

2

Relatório Final de Projeto
Project Completion Report – PCR

**PROGRAMA DE DESENVOLVIMENTO
DO TURISMO NO NORDESTE**

PRIMEIRA FASE

PRODETUR/NE I

**ANEXOS DO MEMORANDO DO
EXECUTOR**

EMPRÉSTIMO 841/OC-BR

PROJETO BR-0204

Apresentado ao Banco Interamericano de Desenvolvimento (BID)

Dezembro/2005

SUMÁRIO

Anexo 1-A : Matriz de Financiamento Original e Atual	3
Anexo 1-B : Calendário de Investimentos.....	4
Anexo 1-C : Anexo A do contrato 841/OC-BR.....	5
Anexo 1-D : Breve histórico da fase de negociação e contratação do PRODETUR/NE I	12
Anexo 3-A : Investimentos realizados no PRODETUR/NE I– Tabelas e gráficos	16
Anexo 3-B1 : Componente A – DESENVOLVIMENTO INSTITUCIONAL – Tabelas e gráficos	20
Anexo 3-B2 : Componente A – DESENVOLVIMENTO INSTITUCIONAL – Citações de algumas publicações envolvendo trabalhos realizados no âmbito do PRODETUR/NE	30
Anexo 3-B3 : Componente A – DESENVOLVIMENTO INSTITUCIONAL – Exemplares de material de divulgação publicado por parte dos estados participantes do PRODETUR/NE e pelo Banco do Nordeste	31
Anexo 3-B4 : Componente A – DESENVOLVIMENTO INSTITUCIONAL – Exemplares de publicações do Núcleo de Meio Ambiente do Banco do Nordeste.....	32
Anexo 3-B5 : Componente A – DESENVOLVIMENTO INSTITUCIONAL – Ações do BNB na Temática Ambiental.....	33
Anexo 3-C : Componente B – Obras múltiplas em infra-estrutura básica e serviços públicos – SANEAMENTO – Tabelas e gráficos	38
Anexo 3-D : Componente B – Obras múltiplas em infra-estrutura básica e serviços públicos – PROTEÇÃO E RECUPERAÇÃO AMBIENTAL – Tabelas e gráficos	46
Anexo 3-E : Componente B – Obras múltiplas em infra-estrutura básica e serviços públicos – TRANSPORTES – Tabelas e gráficos	53
Anexo 3-F : Componente B – Obras múltiplas em infra-estrutura básica e serviços públicos – RECUPERAÇÃO DE PATRIMÔNIO HISTÓRICO – Tabelas e gráficos.....	66
Anexo 3-G : Componente C – MELHORAMENTO DE AEROPORTOS	75
Anexo 3-H : Componente D – ELABORAÇÃO DE ESTUDOS E PROJETOS.....	82
Anexo 3-I : URBANIZAÇÃO – Componentes Recuperação do Patrimônio Histórico, Proteção e Recuperação Ambiental e Transportes.....	89
Anexo 3-J : Aplicações por município segundo componentes e fontes de recursos.....	90
Anexo 3-K : EFEITOS GLOBAIS DO PRODETUR/NE I – Enfoque Turístico, João Agostinho Teles, 2005. ..	92
Anexo 3-L : A ATIVIDADE TURÍSTICA NO NORDESTE, ETENE, 2005.	93
Anexo 3-M : Relatório de Avaliação de Programa – PRODETUR/NE, Tribunal de Contas da União (TCU), 2004.	94
Anexo 3-N : Publicações relacionadas à Área de Proteção Ambiental (APA) Itacaré / Serra Grande.....	95

Anexo 1-A : Matriz de Financiamento Original e Atual

(Montantes em milhões de US\$)

Categoria de Investimento	Original			Atual			Percentual de Realização*		
	BID	LOCAL	TOTAL	BID	LOCAL	TOTAL	BID	LOCAL	TOTAL
1. Engenharia e administração	15.000	37.300	52.300	2.371	20.395	22.766	15,8%	54,7%	43,5%
1.1 Estudos	15.000	2.000	17.000	2.371	8.700	11.071	15,8%	435,0%	65,1%
1.2 Supervisão	0	18.300	18.300	0	3.744	3.744	0%	20,5%	20,5%
1.3 Administração	0	17.000	17.000	0	7.951	7.951	0%	46,8%	46,8%
2. Desenvolvimento institucional	18.800	11.200	30.000	16.010	5.777	21.787	85,2%	51,6%	72,6%
3. Custos diretos de obras múltiplas	252.200	46.400	298.600	269.540	100.107	369.647	106,9%	215,7%	123,8%
3.1 Saneamento	123.150	22.750	145.900	118.256	43.012	161.268	96,0%	189,1%	110,5%
3.2 Administração de resíduos sólidos	8.550	2.050	10.600	0	0	0	0,0%	0,0%	0,0%
3.3 Recuperação e proteção ambiental	19.500	3.900	23.400	6.304	14.246	20.550	32,3%	365,3%	87,8%
3.4 Transportes	71.000	11.800	82.800	109.944	32.253	142.197	154,9%	273,3%	171,7%
3.5 Recuperação do patrimônio histórico	30.000	5.900	35.900	35.036	10.596	45.632	116,8%	179,6%	127,1%
4. Aeroportos	110.000	110.000	220.000	108.681	114.779	223.460	98,8%	104,3%	101,6%
5. Custos de operação	0	9.500	9.500	0	5.383	5.383	0%	56,7%	56,7%
5.1 Aquisição de terras	0	7.800	7.800	0	5.383	5.383	0%	69,0%	69,0%
5.2 Relocalização de população	0	1.700	1.700	0	0	0	0%	0,0%	0,0%
6. Contingências	0	0	0	0	0	0	0%	0%	0%
6.1 Contingências físicas	0	0	0	0	0	0	0%	0%	0%
6.2 Variações de preços	0	0	0	0	0	0	0%	0%	0%
7. Custos financeiros	4.000	55.600	59.600	2.056	84.817	86.873	51,4%	152,5%	145,8%
7.1 Juros	0	49.500	49.500	0	75.158	75.158	0%	151,8%	151,8%
7.2 Comissão de crédito	0	6.100	6.100	0	9.659	9.659	0%	158,3%	158,3%
7.3 Inspeção e supervisão	4.000	0	4.000	2.056	0	2.056	51,4%	0%	51,4%
TOTAL	400.000	270.000	670.000	398.658	331.258	729.916	99,7%	122,7%	108,9%

* = (Atual / Original) * 100

Fonte: Base de dados do Banco do Nordeste

Anexo 1-B : Calendário de Investimentos

(Montantes em mil US\$)

ANOS	Original			Atual			% de Realização*	
	BID	LOCAL	TOTAL	BID	LOCAL	TOTAL	BID	TOTAL
1993	0	0	0	0	269	269	0,0%	0,0%
1994	0	0	0	0	556	556	0,0%	0,1%
1995	60.000	31.928	91.928	0	2.573	2.573	0,0%	0,5%
1996	100.000	57.308	157.308	22.200	19.140	41.340	5,6%	6,1%
1997	140.000	104.085	244.085	78.184	52.704	130.888	25,2%	24,1%
1998	60.000	44.753	104.753	79.849	54.467	134.316	45,2%	42,5%
1999	40.000	31.928	71.928	79.533	62.627	142.160	65,2%	61,9%
2000	0	0	0	62.885	43.432	106.317	80,9%	76,5%
2001	0	0	0	28.100	23.507	51.607	88,0%	83,6%
2002	0	0	0	17.095	52.070	69.165	92,3%	93,1%
2003	0	0	0	8.002	8.903	16.905	94,3%	95,4%
2004	0	0	0	19.176	8.685	27.861	99,1%	99,2%
2005	0	0	0	3.633	2.325	5.958	100,0%	100,0%
TOTAL	400.000	270.000	670.000	398.658	331.258	729.916	100,0%	100,0%

* = Valor "Atual" acumulado / Valor "Atual" Total

Fonte: Base de dados do Banco do Nordeste

PRODETUR/NE
CONTRATO DE EMPRÉSTIMO Nº 841/OC-BR
(celebrado entre BID e BNB em 12 de dezembro de 1994)

ANEXO A

O PROGRAMA

I. Objetivos e Metas do Programa

- 1.1 O objetivo básico do Programa é reforçar a capacidade da Região Nordeste em manter e expandir sua crescente indústria turística contribuindo assim para o desenvolvimento sócio-econômico regional. O Programa proverá infra-estrutura básica e serviços públicos em áreas atualmente de expansão turística. Tais investimentos beneficiarão principalmente a população de baixa renda das áreas selecionadas, aumentando a capacidade do Estado de acompanhar a demanda por serviços básicos. Ao melhorar as condições destas áreas o Programa procura também atrair as atividades turísticas privadas adicionais e de melhor padrão, gerando assim oportunidades de emprego, melhoramento dos níveis de renda e aumento de receitas públicas.
- 1.2 O cumprimento destes objetivos dar-se-á através da implantação das estratégias turísticas desenvolvidas pelos Estados, previstas nos planos de ação destinados a dinamizar a atividade turística e a participação privada no setor.

II. Mecanismos de Execução do Programa

- 2.1 O Programa deverá ser executado pelo Mutuário através da Unidade Executora. No caso dos componentes de desenvolvimento institucional e de obras múltiplas a execução será realizada com a participação dos órgãos estaduais e municipais pertinentes, de acordo com o regulamento operativo do Programa. Em relação ao componente de aeroportos a execução deverá ser realizada com a participação da Empresa Brasileira de Infra-estrutura Aeroportuária (INFRAERO), com exceção do aeroporto de Porto Seguro, no Estado da Bahia, cuja responsabilidade de execução física e financeira, será do Governo do Estado.

III. Descrição de Componentes

- 3.1 O Programa proposto se divide em três componentes principais: desenvolvimento institucional, obras múltiplas em infra-estrutura básica e serviços públicos, e melhoramento de aeroportos.

A. Desenvolvimento Institucional

- 3.2 Esse componente está desenhado para ampliar a capacidade das entidades beneficiárias de executar suas respectivas funções, proporcionando assistência técnica, com ênfase em sua implementação, nas áreas de: (i) reestruturação organizacional; (ii) desenvolvimento e implementação de sistemas de apoio administrativo, financeiro e instrumentos operacionais; (iii) fortalecimento da capacidade fiscal e regulatória (particularmente das administrações municipais) e (iv) treinamento de pessoal. Esse componente apoiará de acordo com o tipo de entidade:
 - Órgãos de Turismo Estaduais: planejamento turístico e sistemas de monitoramento, estudos especiais e consultorias em estratégias de turismo, e treinamento;
 - Órgãos Ambientais Estaduais: planejamento ambiental e sistemas de monitoramento (envolvendo diagnósticos ambientais, macrozoneamento e sistemas de controle de atividades poluidoras), reorganização, aparelhamento dos órgãos e treinamento;
 - Companhias de Saneamento Estaduais: sistemas de apoio administrativo e financeiro, medição de água, melhoramentos operacionais, estabelecimento de unidades descentralizadas de serviço em zonas do projeto e treinamento;
 - Departamentos Estaduais de Estradas: desenvolvimento de sistemas de acompanhamento de contratos de obras e serviços de manutenção e implementação de procedimentos ambientais;
 - Órgãos de Planejamento e Unidades Executoras Estaduais: apoio para o estabelecimento de unidades executoras estaduais, equipamentos e treinamento de pessoal; e
 - Governos Municipais: fortalecimento financeiro, incluindo aperfeiçoamento do sistema de arrecadação (cadastros, assessoria jurídica) e sistemas de administração financeira (para

contabilidade e orçamento); planejamento ambiental / urbano, planos diretores de desenvolvimento urbano, legislação para uso da terra; planejamento econômico estratégico; treinamento no local de trabalho e acompanhamento da implementação de todos os projetos de assistência técnica.

B. Obras Múltiplas em infra-estrutura básica e serviços públicos

Esse componente inclui investimentos em cinco setores

1. Setor de Saneamento

- 3.3 Esse setor está composto por projetos de abastecimento e tratamento de água, que deverão melhorar esse serviço público básico nas áreas abrangidas pelo Programa. Na maioria dos casos, os trabalhos ampliarão, simultaneamente, a capacidade tanto de abastecimento de água quanto dos sistemas de esgoto, aproveitando ao máximo as instalações existentes. No sub-setor de água potável, os trabalhos poderão incluir a construção ou reabilitação de captações de água, poços, adutoras, estações de tratamento, reservatórios, redes de distribuição e ligações domiciliares com medição. Bombas e outros equipamentos de tratamento e manutenção estão igualmente incluídos. No sub-setor de esgotamento sanitário serão construídas redes de esgotos, coletores tronco, estações elevatórias e estações de tratamento.

2. Setor de administração de resíduos sólidos

- 3.4 Os projetos de administração de resíduos sólidos do Programa terão como objetivos básicos: (a) proporcionar uma coleta apropriada e eficiente dos resíduos sólidos no meio urbano; (b) proporcionar um transporte eficiente e econômico de ditos resíduos até a área de despejo final; (c) proporcionar uma eliminação ecologicamente segura, tecnicamente prática e de baixo custo; (d) promover programas de educação ambiental e de longo alcance orientado à mudança de atitude da população para conseguir sua cooperação e tornar a coleta mais eficiente; (e) fortalecer as instituições em seus aspectos técnicos e financeiros, a fim de assegurar sua operação e manutenção com um custo eficiente, tanto no curto como no longo prazo; e (f) proteger a saúde e segurança de seus trabalhadores.

3. Proteção e recuperação ambiental

- 3.5 Os projetos de proteção e recuperação ambiental constituem-se de atividades de estudos, educação ambiental, manejo, preservação e recuperação de recursos naturais nas áreas turísticas do Programa. É desejável que todos eles apresentem metodologias ou tecnologias que possam ser aproveitadas para o desenvolvimento de projetos similares em outras áreas. Ademais, os projetos contemplados neste setor deverão incluir a elaboração (ou servir de subsídios à elaboração) de planos diretores municipais, assim como estimular a participação das administrações municipais em sua implantação.

4. Transporte (obras viárias urbanas e rodovias)

- 3.6 Os projetos no setor de transporte em apoio ao desenvolvimento turístico estão formados por dois sub-setores, a saber: (i)- construção, melhoramento e reabilitação de caminhos e rodovias prioritárias para dar acesso cômodo, confiável e seguro a zonas turísticas; e (ii) reabilitação de vias urbanas e drenagem, destinadas a melhorar a circulação urbana e diminuir o congestionamento para facilitar o acesso a zonas de interesse turístico. As obras, entre outras, incluem remodelação de ruas e avenidas, habilitação de vias para pedestres, ciclovias e as correspondentes obras de drenagem.

5. Recuperação de patrimônio histórico

- 3.7 Os projetos dentro do setor de patrimônio histórico têm como objetivo: (a) recuperar monumentos históricos principalmente da época colonial e constituí-los focos de atração turística; (b) revitalizar o contorno urbano de áreas geralmente degradadas mas com potencial cultural, comercial e habitacional; e (c) promover a participação do setor privado nessas atividades.

C. Melhoramento de aeroportos

- 3.8 Existem cinco aeroportos na região a serem melhorados no âmbito do Programa, quatro dos quais são administrados pela Empresa Brasileira de Infra-estrutura Aeroportuária (INFRAERO). O quinto é um aeroporto controlado pelo Estado da Bahia.

1. Aeroporto Cunha Machado (São Luiz, Maranhão)

Prevê-se a ampliação e reforma do edifício do terminal existente e dos edifícios de apoio operacional e administrativo. Incluem-se a construção e melhoramento das vias de acesso, a ampliação do estacionamento de veículos, a construção de um terminal de carga e suas obras complementares (Custos diretos de US\$ 7.210.000).

2. Aeroporto Pinto Marfins (Fortaleza, Ceará)

Prevê-se a modernização desse aeroporto, mediante a construção de novos terminais de passageiros e carga, edifícios de apoio e administração, vias de acesso, estacionamento de veículos, pátio de aeronaves e faixas de circulação para as mesmas. (Custos diretos de US\$ 58.200.000).

3. Aeroporto Augusto Severo (Natal, Rio Grande do Norte)

Prevê-se a reforma e ampliação do terminal de passageiros. Incluem-se a construção de edifícios de apoio, ampliação da área para estacionamento de veículos, os acessos viários e as obras complementares correspondentes. (Custos diretos de US\$ 15.700.000).

4. Aeroporto Santa Maria (Aracaju, Sergipe)

Prevê-se a ampliação e modernização do terminal de passageiros e carga, incluindo os edifícios de apoio, vias de acesso, estacionamento de veículos e os serviços conexos necessários. (Custos diretos de US\$ 6.710.000).

5. Aeroporto de Porto Seguro, Estado da Bahia

Melhoramento da infra-estrutura existente, mediante a ampliação da pista, suas cabeceiras, as faixas de circulação e o pátio de aeronaves. Incluem-se as obras de drenagem, paisagismo, segurança, sinalização e iluminação, prevendo-se igualmente a duplicação da área atual do terminal de passageiros, para abrigar todos os serviços necessários de acordo com a demanda projetada (Custos diretos de US\$ 5.700.000).

IV. Custo Total do Programa e Plano de Financiamento

- 4.1 O custo total do Programa está estimado em US\$800.000.000, cuja distribuição por fonte de financiamento e categoria de gasto se mostra no quadro seguinte:

PRODETUR/NE				
CUSTO ESTIMADO POR COMPONENTE E FONTE DE FINANCIAMENTO				
(em US\$ mil)				
COMPONENTE	FONTE DE FINANCIAMENTO			
	BID	LOCAL	TOTAL	% TOTAL
<u>1. Engenharia e administração</u>	<u>0</u>	<u>59.410</u>	<u>59410</u>	<u>7,4</u>
1.1 Estudos	0	9.300	9.300	1,1
1.2 Supervisão	0	26.230	26.230	3,3
1.3 Administração	0	23.880	23.880	3,0
<u>2. Desenvolvimento institucional</u>	<u>11.940</u>	<u>17.930</u>	<u>29.870</u>	<u>3,7</u>
<u>3. Custos diretos de obras múltiplas</u>	<u>328.050</u>	<u>174.972</u>	<u>503.022</u>	<u>62,9</u>
3.1 Saneamento	131.780	77.370	209.150	26,2
3.2 Administração de resíduos sólidos	9.210	5.390	14.600	1,8
3.3 Recuperação e proteção ambiental	16.760	8.240	25.000	3,1
3.4 Transportes	77.250	38.900	116.150	14,6
3.5 Recuperação do patrimônio histórico	39.050	19.450	58.500	7,3
3.6 Obras Adicionais	50.000	29.622	79.622	9,9
<u>4. Aeroportos</u>	<u>46.760</u>	<u>46.760</u>	<u>93.520</u>	<u>11,7</u>
<u>5. Custos de operação</u>	<u>0</u>	<u>9.700</u>	<u>9.700</u>	<u>1,2</u>
5.1 Aquisição de terras	0	8.000	8.000	1,0
5.2 Reassentamento de população	0	1.700	1.700	0,2
<u>6. Contingências</u>	<u>9.250</u>	<u>9.250</u>	<u>18.500</u>	<u>2,3</u>
6.1 Contingências físicas	5.575	5.575	11.150	1,4
6.2 Variações de preços	3.675	3.675	7.350	0,9
<u>7. Custos financeiros</u>	<u>4.000</u>	<u>81.978</u>	<u>85.978</u>	<u>10,7</u>
7.1 Juros	0	75.544	75.544	9,4
7.2 Comissão de crédito	0	6.434	6.434	0,8
7.3 Inspeção e supervisão	4.000	0	4.000	0,5
<u>TOTAL</u>	<u>400.000</u>	<u>400.000</u>	<u>800.000</u>	<u>100,0</u>
Porcentagem do total	50,0	50,0	100,0	

V. Licitações

- 5.01 (a) Quando os bens e serviços a serem adquiridos ou contratados para o Projeto, incluídos os relativos a transporte e se forem financiados total ou parcialmente com divisas do Financiamento, os procedimentos e bases específicas das licitações ou outra forma de contratação deverão permitir a livre concorrência de fornecedores de bens e serviços originários dos países membros do Banco. Conseqüentemente, nos procedimentos e bases específicas citados não se estabelecerão condições que impeçam ou restrinjam a oferta de bens ou a participação de empreiteiros originários destes países.
- (b) Para os fins do disposto no item 3.03 do Anexo B, "Procedimento de Licitações", do Contrato de Empréstimo, será utilizado o sistema de pré-qualificação ou registro de proponentes nas licitações para execução das obras de patrimônio histórico.

VI. Serviços de consultoria

- 6.01 Na seleção e contratação de serviços de consultoria a serem financiados total ou parcialmente com recursos do Financiamento: (i) aplicar-se-ão os procedimentos estabelecidos no Anexo C do Contrato de Empréstimo, e (ii) não se estabelecerão disposições ou estipulações que impeçam ou restrinjam a participação de consultores originários dos países membros do Banco.

- 6.02 Em relação aos serviços de consultoria a serem financiados com recursos da contrapartida local:
- (a) Antes de proceder à licitação dos serviços de consultoria, a serem financiados com recursos da contrapartida local, o Mutuário deverá acordar com o Banco os termos de referência dos serviços, utilizando-se licitação pública de acordo com a legislação brasileira.
 - (b) Antes de proceder à contratação dos serviços, o Mutuário deverá informar ao Banco os nomes e referências das firmas selecionadas e o respectivo preço.

VII. Manutenção

- 7.01 O propósito da manutenção é o de conservar adequadamente as obras e equipamentos compreendidos no Programa, de acordo com normas técnicas geralmente aceitas.
- 7.02 O primeiro informe anual de manutenção deverá corresponder ao exercício fiscal seguinte ao da entrada em operação da primeira das obras do Programa.
- 7.03 O informe anual de manutenção deverá incluir (i) uma avaliação do estado das obras; (ii) os detalhes da organização responsável pela manutenção, o pessoal encarregado e o número, tipo e estado dos equipamentos destinados à manutenção; (iii) o alcance dos trabalhos de manutenção realizados e uma análise dos trabalhos de manutenção ainda necessários; (iv) o estoque de peças disponíveis para os equipamentos, instalações e sistemas; (v) a informação relativa aos recursos que foram investidos em manutenção durante o ano anterior, os que estão sendo investidos em manutenção durante o ano em curso e o montante dos que serão incluídos na proposta orçamentária do ano seguinte, incluindo uma análise da gestão do ano anterior, em termos de eficiência técnica e financeira atingidas.

VIII. Relatórios Anuais de Monitoramento

- 8.1 Os relatórios previstos na cláusula 4.13 do Contrato de Empréstimo deverão focalizar as seguintes áreas: (i) a efetividade da focalização do Programa e das estratégias turísticas estaduais de turismo; (ii) o impacto do Programa na situação administrativa e operativa das entidades beneficiárias do financiamento dos sub-empréstimos; (iii) o impacto dos programas de capacitação no pessoal beneficiário, incluindo o melhoramento da preparação e análises dos projetos; (iv) o cumprimento e efetividade das medidas de proteção e controle ambiental; (v) a recuperação de custos dos investimentos, quando aplicável; (vi) os custos dos investimentos e dos projetos de desenvolvimento institucional; (vii) aspectos qualitativos de operação e manutenção e (viii) o impacto focalizado do Programa em geral.

IX. Avaliação “Ex-post”

- 9.1 De acordo com o estabelecido na Cláusula 4.15 do Contrato de Empréstimo, a fim de avaliar o impacto do Programa e o grau com que têm sido cumpridos seus objetivos, o Mutuário e o Banco elaborarão um relatório de avaliação “ex-post” que deverá incluir, no mínimo, o seguinte:
- (a) estatísticas de custos orçados e realizados, de investimento e de administração, operação e manutenção das obras, o número de projetos previstos e executados em cada setor e de número de beneficiários de projetos de saneamento, toneladas tratadas e dispostos por dia de resíduos sólidos, extensões de estradas e vias urbanas melhoradas, número de hectares beneficiados com projetos de proteção e recuperação ambiental e projetos de recuperação de patrimônio histórico;
 - (b) os resultados do componente de fortalecimento institucional em diversos níveis (municípios, entidades estaduais, empresas de água e esgoto, etc.);
 - (c) estatísticas do número de turistas estrangeiros e nacionais, seu tempo de permanência e dos gastos realizados pelos mesmos, identificando quando possível os fatores exógenos ao Programa que tenham influenciado tais fluxos;
 - (d) descrição e avaliação dos principais problemas detectados durante a execução dos diversos componentes do Programa, assim como as medidas corretivas propostas ou implantadas para evitar a repetição de ditos problemas;

- (e) a adequação das estratégias de turismo e dos planos de ação;
- (f) os custos e a efetividade das medidas de mitigação recomendados pelos Programas de Controle Ambiental (PCA) e ETA-RIMA.

X. Definições

- 10.1 As atividades para fortalecer a Unidade de Meio Ambiente (GIMAM) a que se refere a Cláusula 3.02 (c) do Contrato de Empréstimo são: (a) treinamento do corpo técnico existente; (b) recrutamento de pessoal qualificado para desenvolver e implementar as novas políticas ambientais do BNB; e (c) implantação de um Centro de Documentação sobre Meio Ambiente (CDMAM), vinculado ao Centro de Documentação e Informação, já existente.
- 10.2 A rentabilidade a que se refere a Cláusula 4.02 do Contrato de Empréstimo será determinado de modo a permitir que a companhia de água e esgoto sanitário gere recursos suficientes para atender ao serviço de sua dívida e participar do financiamento de pelo menos 25% do seu programa de obras. Para aquelas companhias de água e esgoto sanitário elegíveis para participar do Programa, poderão ser estabelecidos planos de ajustes, objetivando alcançar a meta estabelecida dentro de um prazo não superior a quatro anos.
- 10.3 As exigências a que se refere a cláusula 3.04 (a) do Contrato de Empréstimo, extensivas à contratação de sub-empréstimos relativos aos componentes de Obras Múltiplas e Desenvolvimento Institucional, são as seguintes:
 - (a) que o Estado apresente equilíbrio financeiro, com margem de poupança real suficiente para atender ao serviço da dívida decorrente do sub-empréstimo e de outros financiamentos pelos quais responda, bem como à contrapartida de recursos próprios necessários à execução do Projeto e das demais obras de responsabilidade do Estado;
 - (b) que o Estado atenda às exigências estabelecidas pelo Senado Federal, inclusive quanto aos limites de endividamento e capacidade de pagamento. Em caso de excepcionalidade outorgada pelo Senado a estes limites, o Estado deverá manter uma margem de poupança disponível para investimentos –não inferior a 40%; e
 - (c) que o Estado: (i) esteja adimplente com o PIS/PASEP, FINSOCIAL/ COFINS, INSS e FGTS; (ii) conte com a autorização legislativa específica para contrair o financiamento, ceder cotas do FPE, em valor suficiente para o atendimento dos compromissos assumidos, bem como garantir a existência de contrapartida nos orçamentos do exercício em curso e dos exercícios futuros; e (iii) não conste do Cadastro Informativo dos Créditos de Órgãos e Entidades Federais não Quitados (CADIN).

**Informações adicionadas ao ANEXO A do
CONTRATO DE EMPRÉSTIMO Nº 841/OC-BR
(extraídas da Segunda alteração contratual, celebrada entre BID e BNB em 21 de outubro de 1997)**

C. Melhoramento de Aeroportos.

6. Aeroporto 2 de Julho em Salvador, Estado da Bahia

Prevê-se a modernização desse aeroporto, mediante a construção de novos terminais de passageiros e carga, edifícios de apoio e administração, vias de acesso, estacionamento de veículos, pátio de aeronaves e faixas de circulação para as mesmas. (Custos diretos de US\$ 95.000.000).

7. Aeroporto dos Guararapes em Recife, Estado de Pernambuco

Melhoramento da infra-estrutura existente, mediante a ampliação da pista, suas cabeceiras, as faixas de circulação e o pátio de aeronaves (Custos diretos de US\$ 5.000.000).

8. Aeroporto de Lencóis, Estado da Bahia

Melhoramento da infra-estrutura existente, mediante a ampliação da pista, suas cabeceiras, as faixas de circulação e o pátio de aeronaves. Incluem-se as obras de drenagem, paisagismo, segurança, sinalização e iluminação, prevendo-se igualmente a ampliação da área do terminal de passageiros, para abrigar todos os serviços necessários de acordo com a demanda projetada (Custos diretos de US\$ 5.000.000).

IV. Custo Total do Programa e Plano de Financiamento

4.1 O custo total do Programa está estimado em US\$ 670.000.000, cuja distribuição por fontes de financiamento e categoria de gasto se mostra no quadro seguinte:

PRODETUR/NE CUSTO ESTIMADO POR COMPONENTE E FONTE DE FINANCIAMENTO (em US\$ mil)				
COMPONENTE	FONTE DE FINANCIAMENTO			
	BID	LOCAL	TOTAL	% TOTAL
<u>1. Engenharia e administração</u>	<u>15.000</u>	<u>37.300</u>	<u>52.300</u>	<u>7,8</u>
1.1 Estudos	15.000	2.000	17.000	2,5
1.2 Supervisão	0	18.300	18.300	2,7
1.3 Administração	0	17.000	17.000	2,5
<u>2. Desenvolvimento institucional</u>	<u>18.800</u>	<u>11.200</u>	<u>30.000</u>	<u>4,5</u>
<u>3. Custos diretos de obras múltiplas</u>	<u>252.200</u>	<u>46.400</u>	<u>298.600</u>	<u>44,6</u>
3.1 Saneamento	123.150	22.750	145.900	21,8
3.2 Administração de resíduos sólidos	8.550	2.050	10.600	1,6
3.3 Recuperação e proteção ambiental	19.500	3.900	23.400	3,5
3.4 Transportes	71.000	11.800	82.800	12,4
3.5 Recuperação do patrimônio histórico	30.000	5.900	35.900	5,4
<u>4. Aeroportos</u>	<u>110.000</u>	<u>110.000</u>	<u>220.000</u>	<u>32,8</u>
<u>5. Custos de operação</u>	<u>0</u>	<u>9.500</u>	<u>9.500</u>	<u>1,4</u>
5.1 Aquisição de terras	0	7.800	7.800	1,2
5.2 Realocação de população	0	1.700	1.700	0,3
<u>6. Contingências</u>	<u>0</u>	<u>0</u>	<u>0</u>	<u>0</u>
6.1 Contingências físicas	0	0	0	0
6.2 Variações de preços	0	0	0	0
<u>7. Custos financeiros</u>	<u>4.000</u>	<u>55.600</u>	<u>59.600</u>	<u>8,9</u>
7.1 Juros	0	49.500	49.500	7,4
7.2 Comissão de crédito	0	6.100	6.100	0,9
7.3 Inspeção e supervisão	4.000	0	4.000	0,6
<u>TOTAL</u>	<u>400.000</u>	<u>270.000</u>	<u>670.000</u>	<u>100,0</u>
Porcentagem do total	60,0	40,0	100,0	

Anexo 1-D : Breve histórico da fase de negociação e contratação do PRODETUR/NE I

A partir do interesse dos governos estaduais do Nordeste do Brasil em desenvolver o potencial turístico da Região como forma de incrementar os níveis de emprego e renda da população nordestina, no começo da década de 90 iniciaram-se ações com a finalidade de articular a elaboração e implementação de um programa específico de desenvolvimento turístico, objetivando o financiamento de infra-estrutura nos Estados.

Uma primeira proposta desse programa surgiu após negociações entre a Superintendência para o Desenvolvimento do Nordeste (SUDENE), o Banco Interamericano de Desenvolvimento (BID), o Banco do Nordeste (BNB), o Instituto Brasileiro de Turismo (EMBRATUR) e a Comissão de Turismo Integrado do Nordeste (CTI-NE). Em tal proposta, consubstanciada em carta consulta aprovada pela Secretaria Executiva da Comissão de Financiamentos Externos do Governo Federal (COFIEX) em junho de 1992, o BNB já configurava-se como mutuário e órgão executor do PRODETUR/NE. Na época, o montante de recursos previstos para aplicação no âmbito de três grande componentes do Programa, “1. Projeto de Gestão, 2. Projeto de Infra-estrutura e 3. Projeto de Marketing”, estava orçado em 1,63 milhões de dólares (46% recursos do BID e 54% da contrapartida nacional). Na proposta original, previa-se investimentos do Programa em projetos de:

- Infra-estrutura aeroportuária.
- Infra-estrutura rodoviária.
- Saneamento básico.
- Recuperação de patrimônio histórico.
- Energia.
- Telecomunicações.
- Equipamentos e serviços.
- Estudos e projetos.
- Marketing.
- Desenvolvimento de recursos humanos.

O Desenvolvimento do PRODETUR/NE passou então a ser capitaneado pela EMBTRATUR, e após a criação do Comitê Consultivo e de Coordenação do Programa (Ministérios da Fazenda, Planejamento, Aeronáutica, Indústria Comércio e Turismo, Integração Regional, além das instituições BNB, SUDENE, EMBRATUR, INFRAERO, DAC e SEAIN) e após uma série de rodadas de negociações e de missões do BID de análise e orientação, ficou definido que o PRODETUR/NE seria realizado em diferentes fases, e que a primeira delas teria as seguintes características:

1. Por indicação do próprio BID, o BNB deveria mesmo ser o mutuário do empréstimo e órgão executor do Programa.
2. As inversões para essa primeira fase deveriam ser executadas em 5 anos e estariam orçadas em cerca de US\$ 800 milhões, com 50% desses recursos oriundos do BID e os outros 50% da contrapartida dos estados, aplicados basicamente em:
 - Saneamento.
 - Sistema viário.
 - Limpeza urbana.
 - Aeroportos.
 - Recuperação de patrimônio histórico.
 - Proteção e recuperação ambiental.
 - Desenvolvimento institucional.
3. Os sub-mutuários do financiamento seriam os 9 estados da Região Nordeste, além de Minas Gerais, que responderiam juntamente com o BNB pelos empréstimos contraídos, oferecendo parcelas de suas quotas do Fundo de Participação dos Estados (FPE) como garantia e meio de pagamento.

Além do desenho do PRODETUR/NE com citadas características, o BID estabeleceu as seguintes condições para que o BNB se habilitasse a mutuário do PRODETUR/NE:

1. A criação, dentro do próprio BNB, de uma Unidade Executora Central para administração do Programa (análise dos projetos, desembolsos, acompanhamento das obras, controle contábil e financeiro).
2. O fortalecimento da unidade de meio-ambiente do BNB.
3. O treinamento de pessoal do BNB e dos estados envolvidos em preparação e análise de projetos.

Assim, no final de 1994, aos 12 de dezembro, com base nessas características e após o cumprimento das referidas condições, foi assinado entre o Banco do Nordeste (Mutuário) e o BID o Contrato 841-OC/BR, referente ao Programa de Desenvolvimento do Turismo no Nordeste - PRODETUR/NE, com prazo total de pagamento de 25 (vinte e cinco) anos e com período de 5 (cinco anos) para o desembolso dos recursos. Logo em seguida, aos 16 de dezembro de 1994, foi publicado no periódico das Nações Unidas, Development Business, o Plano de Aquisições Gerais (*General Procurement Notice*) do Programa.

Alterações Contratuais

Após a assinatura do contrato de empréstimo 841/OC-BR, entre o BID e o BNB, devido a dificuldade dos estados em alocar recursos de contrapartida local, em 1996 foi realizada a primeira alteração do referido contrato, com diminuição do aporte de contrapartida, o qual passou de 50% para 40%, com diminuição do valor total do empréstimo de US\$ 800 milhões para US\$ 670 milhões.

Em 1997 foi realizada uma segunda alteração contratual, com base em dois motivos distintos: 1) a dificuldade que os estados sub-mutuários do Programa encontravam com alocação de recursos para a elaboração de projetos para o PRODETUR/NE; e 2) a necessidade de inclusão de mais três grandes projetos de ampliação de aeroportos no Programa: a) Aeroporto Internacional Dep Luís Eduardo Magalhães, Bahia; b) Aeroporto de Lençóis, Bahia; e c) Aeroporto de Guararapes em Recife, Pernambuco. Com isso, após essa segunda alteração no contrato, houve aumento no montante a ser investido no componente de aeroportos, de US\$ 93,5 milhões para US\$ 220 milhões, e na elaboração de estudos e projetos, de US\$ 9,4 milhões para US\$ 17 milhões. Além disso, a elaboração de estudos e projetos passou a ser um componente financiável no âmbito do Programa, com previsão de uso de US\$ 15 milhões de recursos do BID, conforme pode ser conferido na matriz do contrato modificado, apresentada no Anexo 1-C anterior.

Contratos de sub-empréstimo com os estados participantes do Programa

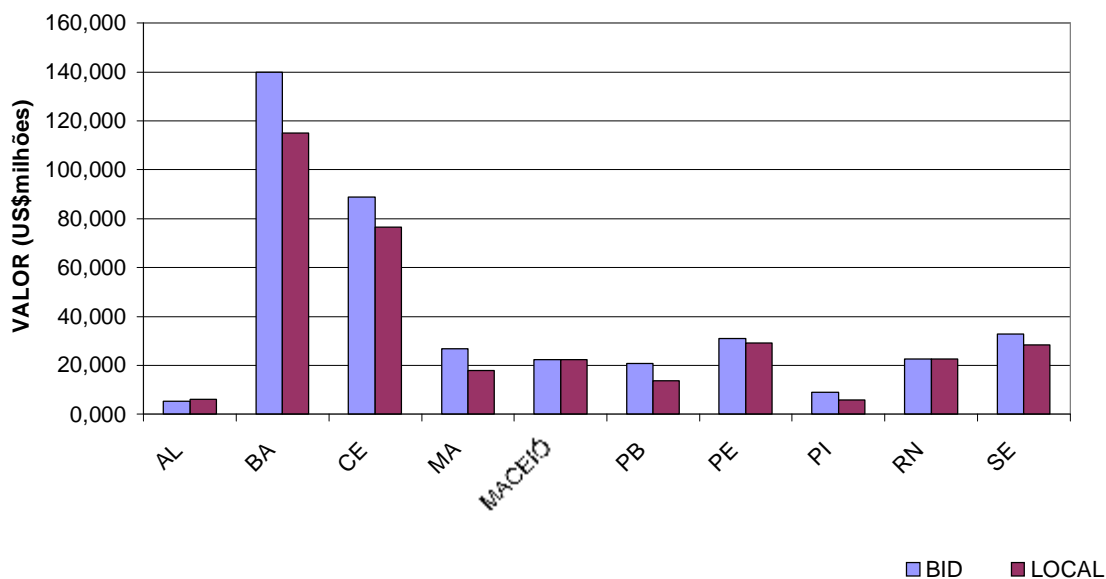
No segundo semestre do ano consecutivo, 1995, os estados da Bahia, Sergipe e Rio Grande do Norte assinaram os primeiros contratos de sub-empréstimo, seguidos pelos estados do Ceará e Pernambuco e pelo município de Maceió – AL já em 1996. Os estados da Paraíba e Maranhão assinaram contratos em 1997, enquanto que os últimos estados a aderirem ao Programa e assinarem contratos foram o Piauí, em 1999, e Alagoas, somente em 2002. O estado de Minas Gerais não chegou a assinar contratos no PRODETUR/NE por não atender, na época, aos critérios da legislação nacional quanto à capacidade de pagamento / endividamento.

Ao todo foram assinados 17 (dezessete) contratos de sub-empréstimo entre os estados sub-mutuários e o BNB, conforme a relação abaixo:

**CONTRATOS DE SUB-EMPRESTIMO ASSINADOS COM OS
ESTADOS PARTICIPANTES DO PROGRAMA**

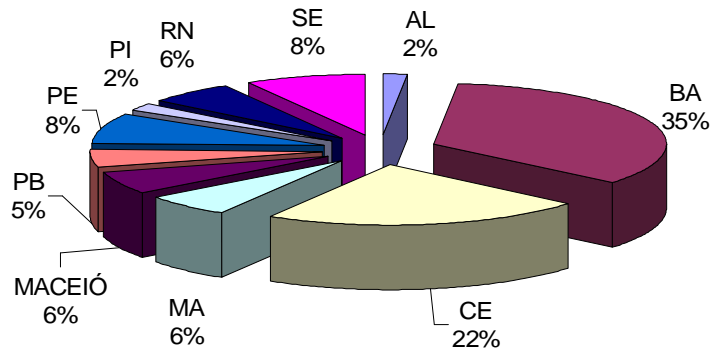
DATA DE CONTRATAÇÃO	ESTADO	Nº	BID (US\$)	LOCAL (US\$)	TOTAL (US\$)
09/10/1995	SE	1º	19.600.500,00	19.600.500,00	39.201.000,00
09/11/1995	RN	1º	22.475.000,00	22.475.000,00	44.950.000,00
28/11/1995	BA	1º	27.728.000,00	27.728.000,00	55.456.000,00
04/01/1996	CE	1º	42.602.000,00	42.602.000,00	85.204.000,00
26/06/1996	MACEIÓ	1º	22.399.000,00	22.399.000,00	44.798.000,00
28/08/1996	PE	1º	25.836.000,00	25.836.000,00	51.672.000,00
04/11/1996	BNB-BID	1ª	PRIMEIRA	ALTERAÇÃO	CONTRATUAL
21/10/1997	BNB-BID	2ª	SEGUNDA	ALTERAÇÃO	CONTRATUAL
03/11/1997	BA	2º	47.272.000,00	31.514.666,66	78.786.666,66
14/11/1997	BA	3º	55.000.000,00	45.833.333,33	100.833.333,33
22/12/1997	PB	1º	20.659.301,18	13.772.867,45	34.432.168,63
30/12/1997	MA	1º	26.767.786,10	17.845.190,73	44.612.976,83
13/01/1998	CE	2º	39.298.279,62	29.232.186,41	68.530.466,03
18/05/1998	SE	2º	13.145.862,00	8.763.908,00	21.909.770,00
15/09/1999	PI	1º	8.905.512,51	5.937.008,34	14.842.520,85
04/07/2002	AL	1º	5.492.391,12	6.063.755,49	11.556.146,61
04/07/2002	BA	4º	10.000.000,00	9.830.602,88	19.830.602,88
04/07/2002	CE	3º	7.000.000,00	4.666.666,67	11.666.666,67
04/07/2002	PE	2º	5.123.213,28	3.415.475,52	8.538.688,80
TOTAL			399.304.845,81	337.516.161,48	736.821.007,29

**PRODETURNE I
VALORES CONTRATADOS POR ESTADO E FONTE**



Fonte: Base de Dados do Banco do Nordeste

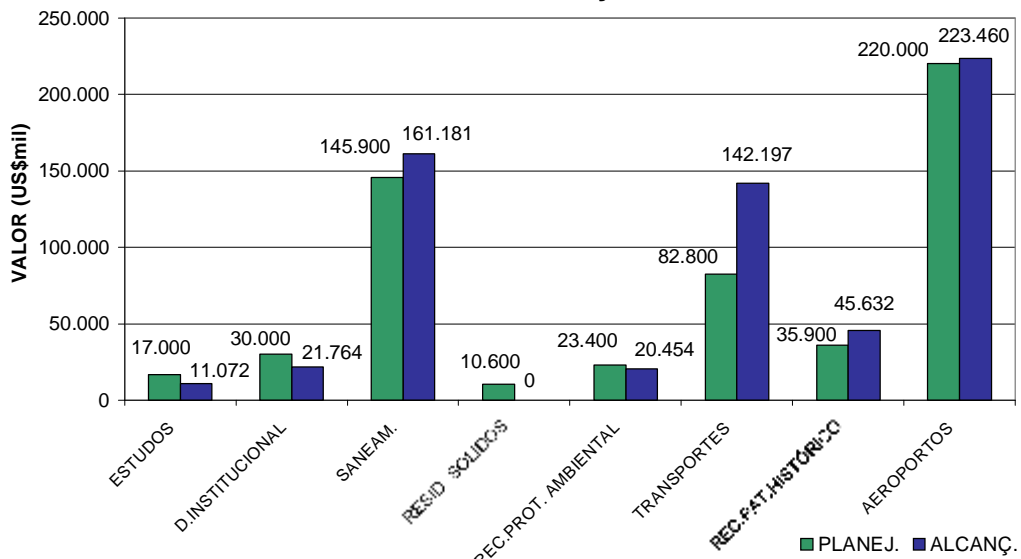
**PRODETUR/NE I
RECURSOS CONTRATADOS* POR ESTADO (%)**



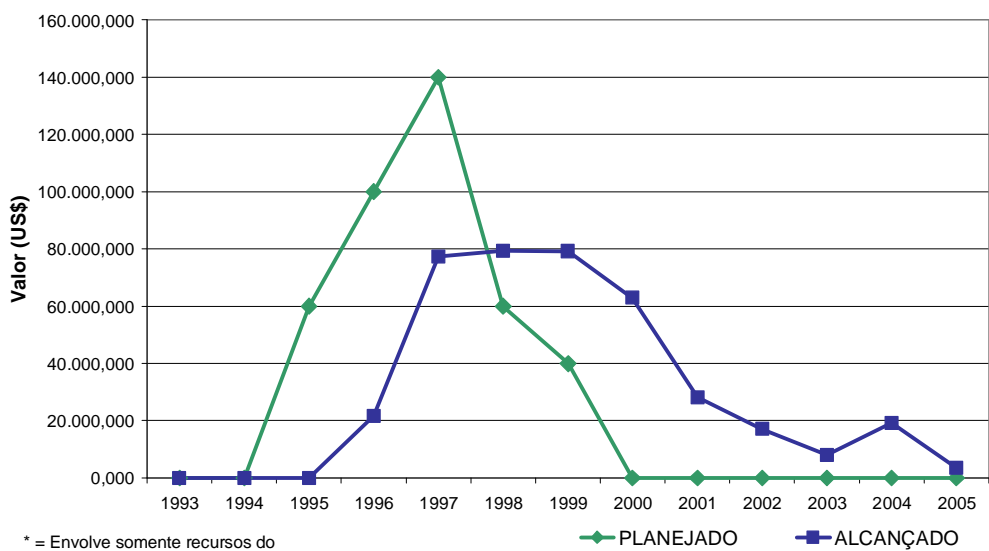
* = Compreendendo BID e Contrapartida

Posição 09/2005

**PRODETUR/NE I
INVESTIMENTOS PLANEJADOS E ALCANÇADOS POR COMPONENTE**



**PRODETUR/NE I
CRONOGRAMA DE DESEMBOLSOS*: PLANEJADO x ALCANÇADO**



* = Envolve somente recursos do

Fonte: Base de Dados do Banco do Nordeste

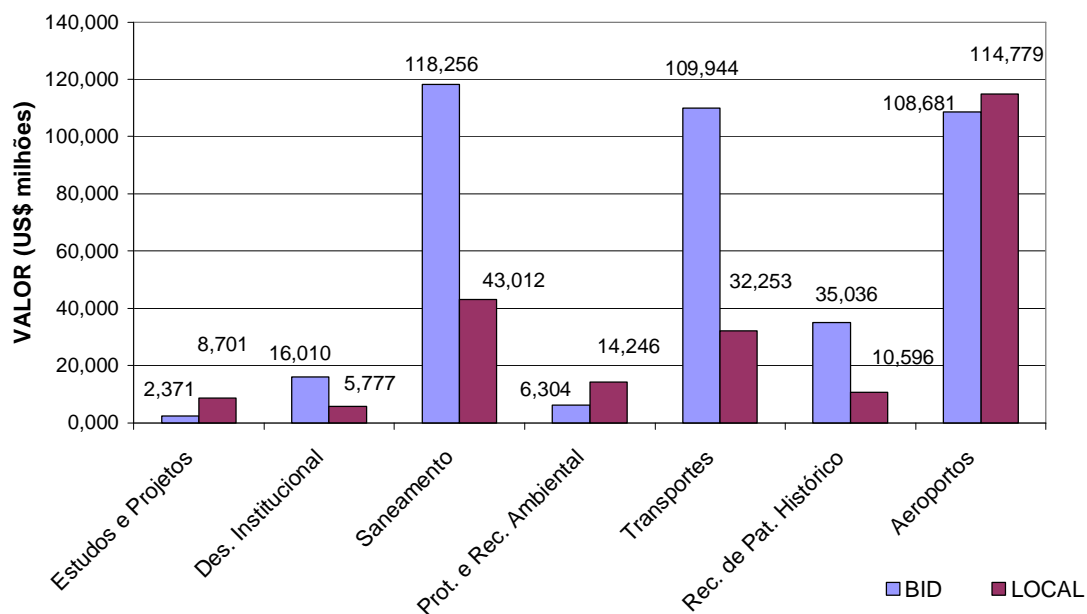
Anexo 3-A : Investimentos realizados no PRODETUR/NE I- Tabelas e gráficos

PRODETUR/NE				
CUSTO EFETIVO POR COMPONENTE E FONTE DE FINANCIAMENTO				
(em US\$ mil)				
COMPONENTE	FONTE DE FINANCIAMENTO			
	BID	LOCAL	TOTAL	% TOTAL
<u>1. Engenharia e administração</u>	2.371	20.395	22.766	3,1%
1.1 Estudos	2.371	8.700	11.071	1,5%
1.2 Supervisão	0	3.744	3.744	0,5%
1.3 Administração	0	7.951	7.951	1,1%
<u>2. Desenvolvimento institucional</u>	16.010	5.777	21.787	3,0%
-				
<u>3. Custos diretos de obras múltiplas</u>	269.540	100.107	369.647	50,6%
3.1 Saneamento	118.256	43.012	161.268	22,1%
3.2 Administração de resíduos sólidos	0	0	0	0,0%
3.3 Recuperação e proteção ambiental	6.304	14.246	20.550	2,8%
3.4 Transportes	109.944	32.253	142.197	19,5%
3.5 Recuperação do patrimônio histórico	35.036	10.596	45.632	6,3%
<u>4. Aeroportos</u>	108.681	114.779	223.460	30,6%
<u>5. Custos de operação</u>	0	5.383	5.383	0,7%
5.1 Aquisição de terras	0	5.383	5.383	0,7%
5.2 Relocalização de população	0	0	0	0,0%
<u>6. Contingências</u>	0	0	0	0,0%
6.1 Contingências físicas	0	0	0	0,0%
6.2 Variações de preços	0	0	0	0,0%
<u>7. Custos financeiros</u>	2.056	84.817	86.873	11,9%
7.1 Juros	0	75.158	75.158	10,3%
7.2 Comissão de crédito	0	9.659	9.659	1,3%
7.3 Inspeção e supervisão	2.056	0	2.056	0,3%
<u>TOTAL</u>	398.658	331.258	729.916	100,0%
<u>Porcentagem do total</u>	54,62%	45,38%	100,00%	

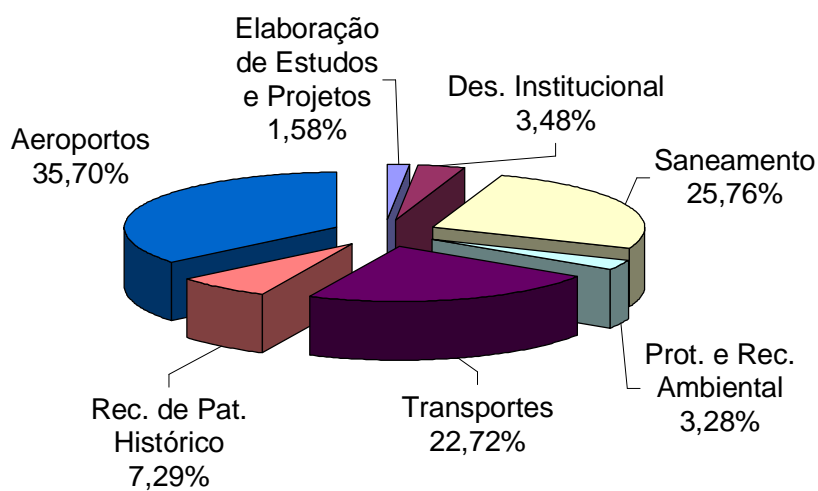
* = Nos Custos Financeiros estão considerados Juros e Comissão de Crédito somente para os períodos de desembolso de cada contrato de sub-empréstimo.

Fonte: Base de Dados do Banco do Nordeste

**PRODETUR/NE I
VALORES APLICADOS POR COMPONENTE E FONTE**



**PRODETUR/NE I
Aplicações* por Componente (%)**

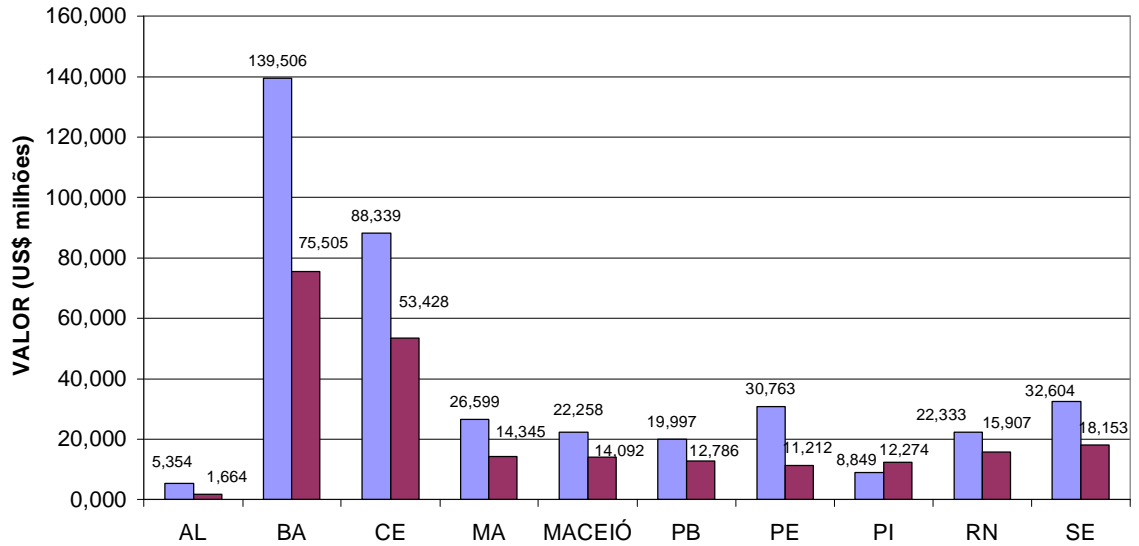


* = Compreendendo BID e Contrapartida Local.

Posição 09/2005

Fonte: Base de Dados do Banco do Nordeste

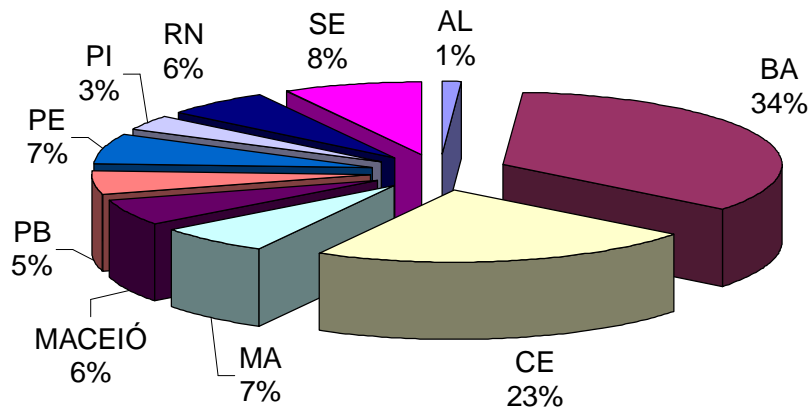
**PRODETUR/NE I
VALORES APLICADOS* POR ESTADO E FONTE**



* = Somente aplicações nos componentes, compreendendo recursos do BID e da Contrapartida Local.

■ BID ■ LOCAL
Posição 09/2005

**PRODETUR/NE I
Aplicações* por Estado (%)**

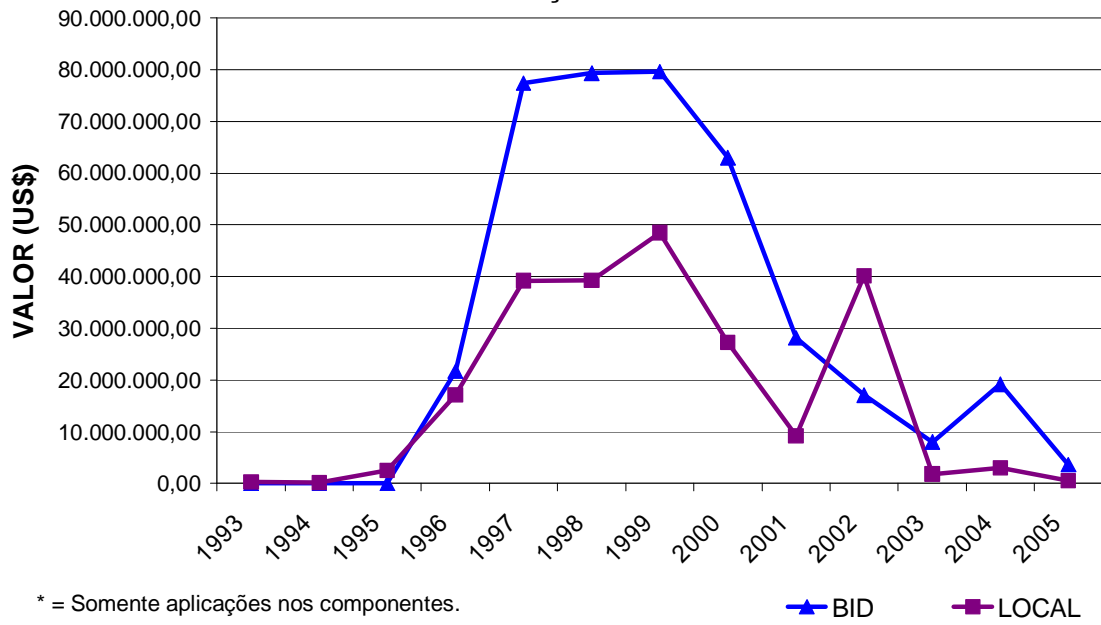


* = Somente aplicações nos componentes, compreendendo recursos do BID e da Contrapartida Local.

Posição 09/2005

Fonte: Base de Dados do Banco do Nordeste

**PRODETUR/NE I
CRONOGRAMA DE APLICAÇÕES* SEGUNDO AS FONTES**



Fonte: Base de Dados do Banco do Nordeste

Anexo 3-B1 : Componente A – DESENVOLVIMENTO INSTITUCIONAL – Tabelas e gráficos

PRODETUR/NE I - APLICAÇÕES NO COMPONENTE A: DESENVOLVIMENTO INSTITUCIONAL POR SUB-COMPONENTE – PLANEJADO x ALCANÇADO

PLANEJADO	VALORES APLICADOS EM US\$ (financiamento e contrapartida local)						TOTAL
	Órgãos Estaduais de Turismo	Órgãos Estaduais de Meio Ambiente	Órgãos Estaduais de Saneamento	Órgãos Estaduais de Transportes	Órgãos Estaduais de Planejamento e UEEs	Governos Municipais	
AL	650.000,00	930.000,00	1.000.000,00	0,00	0,00	125.000,00	2.705.000,00
BA	990.000,00	1.015.000,00	640.000,00	0,00	0,00	370.000,00	3.015.000,00
CE	800.000,00	980.000,00	310.000,00	200.000,00	120.000,00	1.890.000,00	4.300.000,00
MA	470.000,00	930.000,00	60.000,00	0,00	530.000,00	380.000,00	2.370.000,00
MAC	0,00	0,00	0,00	0,00	0,00	3.945.000,00	3.945.000,00
PB	260.000,00	970.000,00	840.000,00	120.000,00	0,00	600.000,00	2.790.000,00
PE	240.000,00	970.000,00	0,00	0,00	70.000,00	460.000,00	1.740.000,00
PI	350.000,00	1.135.000,00	0,00	0,00	0,00	600.000,00	2.085.000,00
RN	400.000,00	1.000.000,00	1.180.000,00	100.000,00	0,00	800.000,00	3.480.000,00
SE	450.000,00	930.000,00	700.000,00	560.000,00	0,00	800.000,00	3.440.000,00
ADICIONAL*							130.000,00
TOTAL	4.610.000,00	8.860.000,00	4.730.000,00	980.000,00	720.000,00	9.970.000,00	30.000.000,00

* = Valor adicionado a partir da segunda alteração contratual modificando a matriz de financiamento.

ALCANÇADO	VALORES APLICADOS EM US\$ (financiamento e contrapartida local)						TOTAL
	Órgãos Estaduais de Turismo	Órgãos Estaduais de Meio Ambiente	Órgãos Estaduais de Saneamento	Órgãos Estaduais de Transportes	Órgãos Estaduais de Planejamento e UEEs	Governos Municipais	
AL	0,00	359.806,72	0,00	0,00	26.876,43	0,00	386.683,15
BA	2.346.659,20	211.057,19	32.712,63	0,00	0,00	0,00	2.590.429,02
CE	1.590.332,70	682.569,96	356.439,39	471.712,59	12.017,64	625.874,59	3.738.946,87
MA	3.087.653,30	0,00	0,00	0,00	0,00	0,00	3.087.653,30
MAC	0,00	0,00	0,00	0,00	0,00	5.346.936,95	5.346.936,95
PB	313.287,69	287.785,05	247.213,30	55.870,85	52.726,22	238.214,33	1.195.097,44
PE	112.962,94	1.262.969,29	0,00	0,00	159.397,03	585.417,30	2.120.746,56
PI	346.330,31	205.697,24	0,00	0,00	445.225,36	0,00	997.252,91
RN	213.915,55	236.135,23	604.267,79	25.300,03	7.342,46	909.515,43	1.996.476,49
SE	0,00	327.115,17	0,00	0,00	0,00	0,00	327.115,17
TOTAL	8.011.141,69	3.573.135,85	1.240.633,11	552.883,47	703.585,14	7.705.958,60	21.787.337,86
DIFERENÇA TOTAL ALCANÇADO / PLANEJADO (%)	173,78%	40,33%	26,23%	56,42%	97,72%	77,29%	72,62%

Fonte: Base de dados do Banco do Nordeste.

PRODETUR/NE I - APLICAÇÕES NO COMPONENTE A: DESENVOLVIMENTO INSTITUCIONAL**APLICAÇÕES POR ESTADO E FONTE DE RECURSOS**

Estado	RECURSOS (US\$)		
	BID	LOCAL	TOTAL
AL	359.558,27	27.124,88	386.683,15
BA	2.503.898,80	86.530,22	2.590.429,02
CE	0,00	3.738.946,87	3.738.946,87
MA	3.080.902,36	6.750,94	3.087.653,30
MACEIÓ	5.154.042,77	192.894,18	5.346.936,95
PB	886.638,02	308.459,42	1.195.097,44
PE	1.535.030,14	585.716,42	2.120.746,56
PI	966.484,11	30.768,80	997.252,91
RN	1.523.314,50	473.161,99	1.996.476,49
SE	0,00	327.115,17	327.115,17
TOTAL	16.009.868,97	5.777.468,89	21.787.337,86

APLICAÇÕES POR SUB-COMPONENTE E FONTE DE RECURSOS

Sub - componente	RECURSOS (US\$)		
	BID	LOCAL	TOTAL
Órgãos de Turismo	6.248.076,52	1.763.065,17	8.011.141,69
Órgãos de Meio Ambiente	2.000.938,35	1.572.197,50	3.573.135,85
Órgãos de Saneamento	495.255,59	745.377,52	1.240.633,11
Órgãos de Transportes	76.080,22	476.803,25	552.883,47
Órgãos de Planejamento e UEEs	655.110,65	48.474,49	703.585,14
Governos Municipais	6.534.407,64	1.171.550,96	7.705.958,60
TOTAL	16.009.868,97	5.777.468,89	21.787.337,86

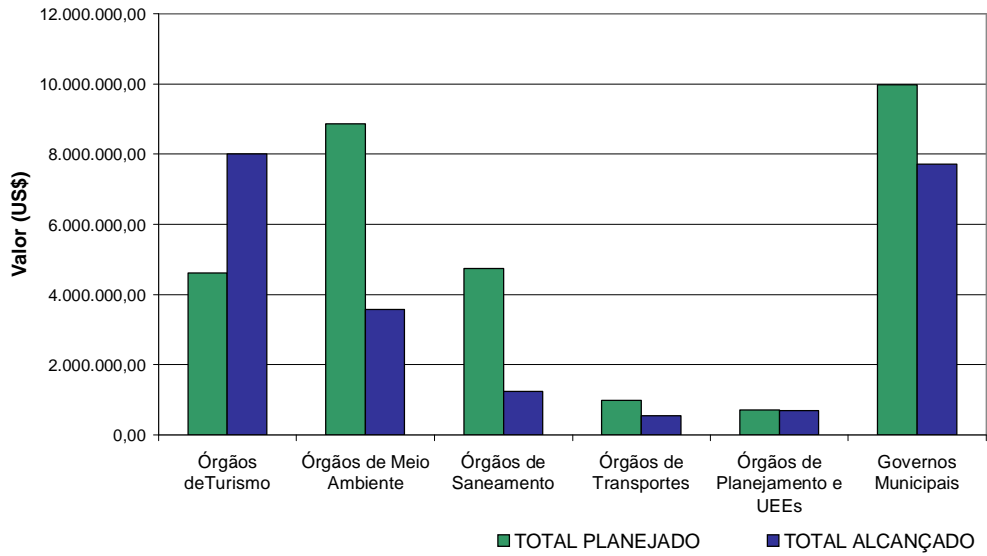
Fonte: Base de dados do Banco do Nordeste.

PRINCIPAIS PROJETOS DE DESENVOLVIMENTO INSTITUCIONAL (representando 69,9% do total aplicado)

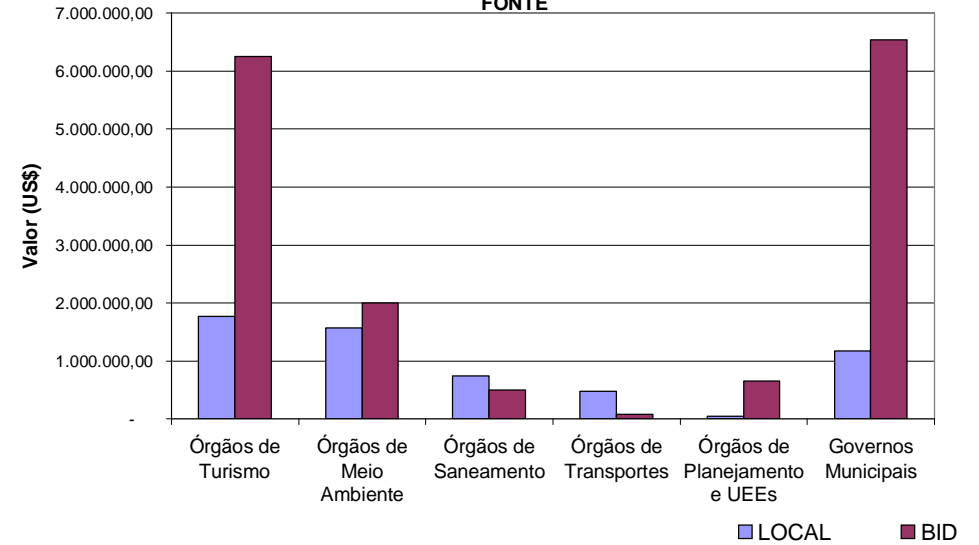
PROJETO*	ESTADO	RECURSOS (US\$)		
		BID	LOCAL	TOTAL
Fortalecimento Institucionaldo IMA	AL	334.433,81	25.372,91	359.806,72
DI da secretaria de turismo	BA	2.276.616,30	70.042,90	2.346.659,20
Plano de marketing turístico do Ceará	CE	0,00	1.071.697,08	1.071.697,08
SMCU - Cadastro técnico	MACEIÓ	4.277.112,97	0,00	4.277.112,97
Capacitação de órgãos municipais	MACEIÓ	469.619,14	50.380,40	519.999,54
Plano maior de marketing do Maranhão	MA	2.079.822,30	6.132,09	2.085.954,39
Promoção e marketing turístico do Maranhão	MA	1.001.080,06	618,85	1.001.698,91
Planos diretores dos municípios do litoral paraibano	PB	238.214,33	0,00	238.214,33
CPRH - investim. voltados p/ região do CT-Guadalupe	PE	855.143,44	407.825,85	1.262.969,29
SEPLAN - Fortalecimento institucional	PI	434.280,74	10.944,62	445.225,36
SEMACE - fortalecimento	CE	0,00	682.569,96	682.569,96
CAERN - macromedição e pitometria	RN	466.452,81	137.814,98	604.267,79
ADEMA - Fortalecimento institucional	SE	0,00	327.115,17	327.115,17
TOTAL		12.432.775,90	2.790.514,81	15.223.290,71

* Foram selecionados de cada estado os projetos com valor acima de US\$ 500 mil, com exceção de AL, PB, PI e SE, cujos projetos ficaram abaixo desse valor.
Fonte: Base de dados do Banco do Nordeste.

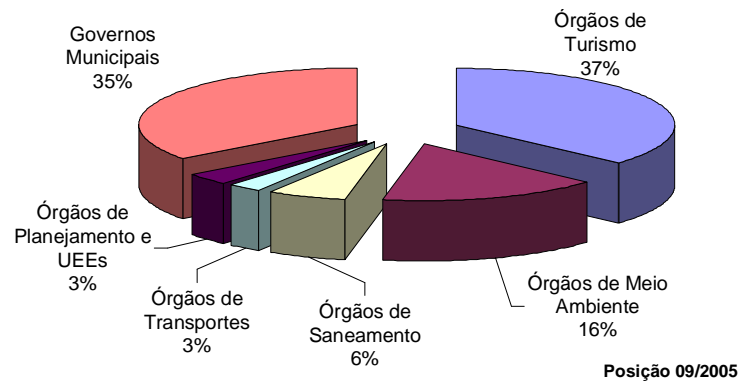
**PRODETUR/NE I - DESENVOLVIMENTO INSTITUCIONAL
PLANEJADO x ALCANÇADO POR SUB-COMPONENTE**



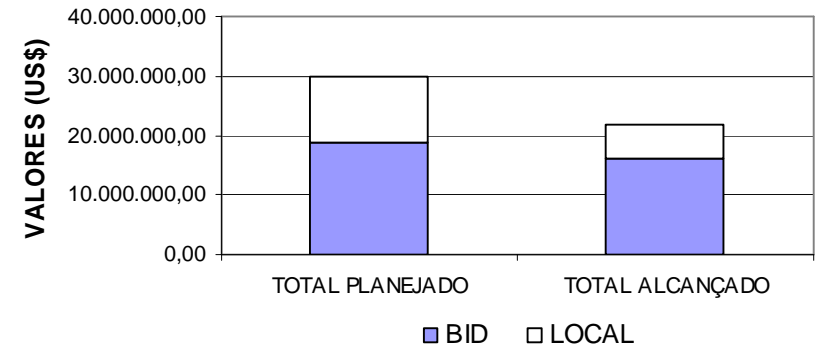
**PRODETUR/NE I
APLICAÇÕES EM DESENVOLVIMENTO INSTITUCIONAL POR SUB-COMPONENTE E FONTE**



**PRODETUR/NE I
APLICAÇÕES EM D.INSTITUCIONAL POR SUB-COMPONENTE**

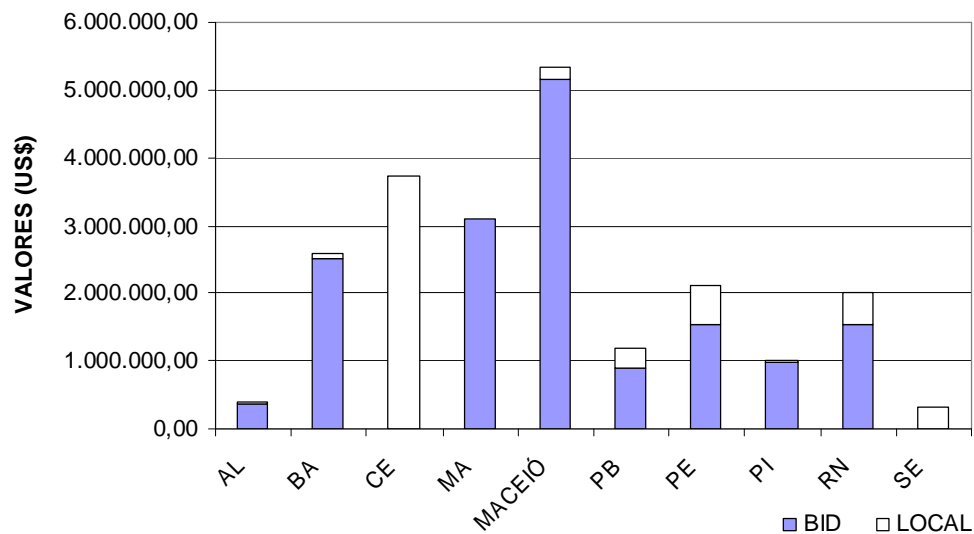


**APLICAÇÕES EM D.INSTITUCIONAL:
PLANEJADO x ALCANÇADO**

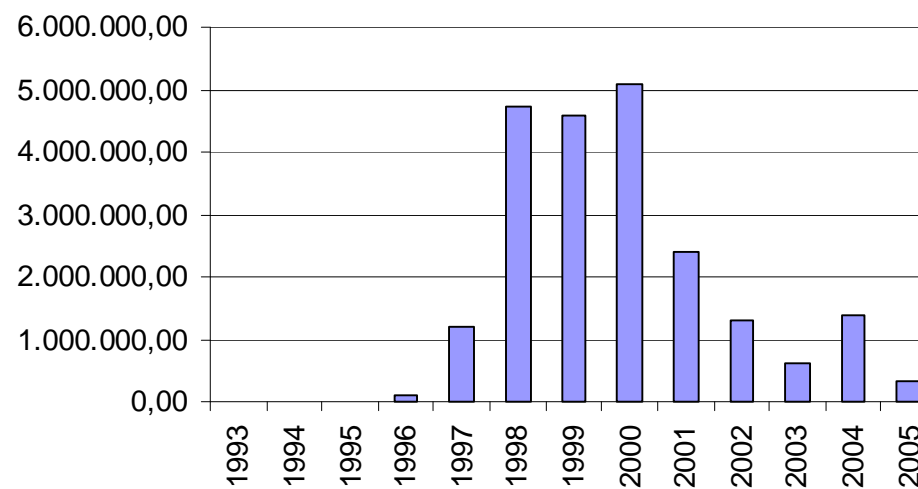


Fonte: Base de dados do Banco do Nordeste.

APLICAÇÕES EM DESENVOLVIMENTO INSTITUCIONAL POR ESTADO E FONTE DE RECURSOS

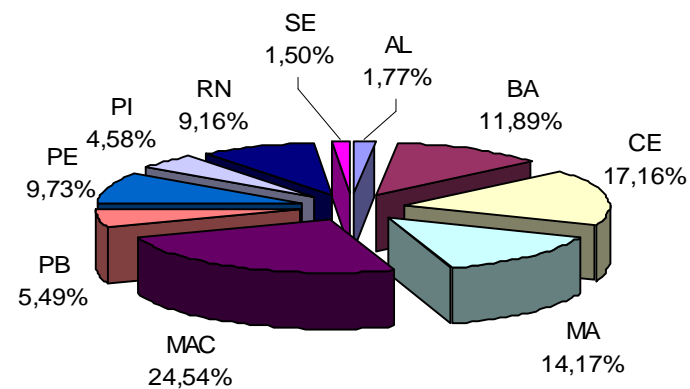


CRONOGRAMA DE APLICAÇÕES COMPONENTE DESENVOLVIMENTO INSTITUCIONAL



Fonte: Base de dados do Banco do Nordeste.

APLICAÇÕES EM D.INSTITUCIONAL POR ESTADO



PRODETUR/NE I - PROJETOS DE DESENVOLVIMENTO INSTITUCIONAL

Nº Proj.	PROJETO	sub - componente	Estado	Município	Nº ÓRGÃOS	RECURSOS (US\$)			Data Início Desembolso	Data Fim Desembolso
						BID	LOCAL	TOTAL		
380	Fortalecimento Institucional do IMA	DI/Ambiental	AL	Maceió	1	334.433,81	25.372,91	359.806,72	10/09/2003	10/09/2004
1218	Fortalecimento Institucional da UEE de Alagoas - DI	DI/UEE	AL	ESTADO	1	25.124,46	1.751,97	26.876,43	09/06/2005	09/06/2005
579	CRA - Informática	DI/Ambiental	BA	ESTADO	1	198.479,72	12.577,47	211.057,19	30/11/1999	11/10/2001
573	Embasa - Equipamentos e Veículos	DI/Saneamento	BA	ESTADO	1	28.802,78	3.909,85	32.712,63	21/12/1999	27/08/2002
362	DI da Secretaria da Cultura e Turismo	DI/Turismo	BA	ESTADO	1	2.276.616,30	70.042,90	2.346.659,20	22/06/1998	17/03/2005
	SEMACE - AÇÕES DIVERSAS	DI/Ambiental	CE	ESTADO	1					
492	SEMACE - Capacitação de Recursos Humanos	DI/Ambiental	CE	ESTADO		0,00	44.657,82	44.657,82	25/06/1998	10/11/2003
489	SEMACE - Fortalecimento das Estruturas Operacionais (Reequipamento e CDI)	DI/Ambiental	CE	ESTADO		0,00	394.271,39	394.271,39	25/07/1997	15/12/1999
490	SEMACE - Macrozoneamento (Inst.Técnico) e Diagnóstico Ambiental	DI/Ambiental	CE	ESTADO		0,00	243.640,75	243.640,75	14/08/1997	05/02/1999
	DETT - AÇÕES DIVERSAS	DI/Estradas	CE	ESTADO	1					
266	DETT - Adeq. Especf. Gerais de Serv. e Obras Rodov. na Área Proteção Ambiental	DI/Estradas	CE	ESTADO		0,00	21.776,64	21.776,64	28/06/2000	28/06/2000
267	DETT - Capacitação	DI/Estradas	CE	ESTADO		0,00	104.106,11	104.106,11	25/06/1998	19/04/2000
265	DETT - Reforço da Oficina de Apoio Regional e Residências de Itapipoca e Caucaia	DI/Estradas	CE	ESTADO		0,00	113.804,17	113.804,17	08/09/1998	09/06/2000
1159	DETT - Sinalização Turística Vertical da Rodovia Estruturante e Acessos	DI/Estradas	CE	ESTADO		0,00	232.025,67	232.025,67	19/04/2002	02/12/2002
495	Cadastro Técnico/Assessoria Tributária de Trairi, Paraipaba e Paracuru	DI/Governos Municipais	CE	Trairi, Paraipaba e Paracuru	3	0,00	246.847,88	246.847,88	01/03/1999	20/04/2001
1016	Otimização dos Serv de Limpeza Urbana dos Munic Oeste: Trairi, Paraipaba, Paracuru, S.Gonçalo do Amarante, Itapipoca	DI/Governos Municipais	CE	Trairi, Paraipaba, Paracuru, São Gonçalo do Amarante, Itapipoca	5	0,00	50.951,76	50.951,76	18/11/1998	14/07/1999
522	Otimização dos Serviços de Limpeza Urbana do Município de Caucaia	DI/Governos Municipais	CE	Caucaia	1	0,00	35.241,60	35.241,60	18/11/1998	14/07/1999
499	PDDU Plano Diretor de Desenvolvimento Urbano de Paracuru, Paraipaba e Trairi	DI/Governos Municipais	CE	Paracuru, Paraipaba e Trairi	3	0,00	108.007,07	108.007,07	22/02/2002	25/10/2002
519	PM-Caucaia/Adequação Organizacional	DI/Governos Municipais	CE	Caucaia	1	0,00	49.365,31	49.365,31	21/11/1997	09/02/1998
514	PM-Itapipoca/Adequação Organizacional	DI/Governos Municipais	CE	Itapipoca	1	0,00	30.187,72	30.187,72	21/11/1997	09/02/1998
503	PM-Paracuru/Adequação Organizacional	DI/Governos Municipais	CE	Paracuru	1	0,00	14.142,90	14.142,90	21/11/1997	09/02/1998
498	PM-Paraipaba/Adequação Organizacional	DI/Governos Municipais	CE	Paraipaba	1	0,00	24.632,22	24.632,22	21/11/1997	09/02/1998
509	PM-São Gonçalo/Adequação Organizacional	DI/Governos Municipais	CE	São Gonçalo do Amarante	1	0,00	47.733,03	47.733,03	21/11/1997	22/04/1999
493	PM-Trairi/Adequação Organizacional	DI/Governos Municipais	CE	Trairi	1	0,00	18.765,10	18.765,10	21/11/1997	09/02/1998
	CAGECE - DIVERSAS AÇÕES	DI/Saneamento	CE	ESTADO	1					
262	CAGECE - Programa de Capacitação	DI/Saneamento	CE	ESTADO		0,00	18.896,15	18.896,15	08/10/1998	02/06/2000
220	CAGECE - Reforço dos Escr.Locais/Regionais	DI/Saneamento	CE	ESTADO		0,00	101.314,67	101.314,67	14/08/1998	09/02/2000
261	CAGECE - Sistemas Operacionais	DI/Saneamento	CE	ESTADO		0,00	236.228,57	236.228,57	05/08/1998	28/07/1999
	SETUR - AÇÕES DIVERSAS	DI/Turismo	CE	ESTADO	1					
1209	SETUR - Plano de Marketing Turístico do Estado do Ceará	DI/Turismo	CE	ESTADO		0,00	1.095.079,27	1.095.079,27	07/10/2004	14/09/2005
487	Capacitação da SETUR e 6 Municípios da Costa Oeste	DI/Turismo	CE	ESTADO	6	0,00	53.134,32	53.134,32	04/11/1998	09/12/2003

Nº Proj.	PROJETO	sub - componente	Estado	Município	Nº ÓRGÃOS	RECURSOS (US\$)			Data Início Desembolso	Data Fim Desembolso
						BID	LOCAL	TOTAL		
1216	SETUR - Fortalecimento Institucional	DI/Turismo	CE	ESTADO		0,00	41.363,06	41.363,06	04/03/2005	04/03/2005
270	SETUR - Programa de Marketing Turístico	DI/Turismo	CE	ESTADO		0,00	60.269,62	60.269,62	15/09/1999	15/09/1999
1093	SETUR - Programa de Qualidade	DI/Turismo	CE	ESTADO		0,00	62.059,01	62.059,01	09/06/2000	21/12/2000
486	SETUR - Reequipamento (Info, Audiovisual e Veículos)	DI/Turismo	CE	ESTADO		0,00	138.581,11	138.581,11	06/01/2000	13/12/2002
269	SETUR - Sistema de Informação e Gestão	DI/Turismo	CE	ESTADO		0,00	139.846,31	139.846,31	01/03/1999	21/05/2002
1211	DI da Unidade Executora Estadual	DI/UEE	CE	ESTADO	1	0,00	12.017,64	12.017,64	13/08/2004	30/03/2005
	ÓRGÃO TURISMO MA - AÇÕES DIVERSAS	DI/Turismo	MA	ESTADO	1					
1098	ÓRGÃO TURISMO MA - Plano Maior de Marketing do Maranhão	DI/Turismo	MA	ESTADO		2.079.822,30	6.132,09	2.085.954,39	04/07/2000	13/08/2002
1073	ÓRGÃO TURISMO MA - Promoção e Marketing Turístico do Estado do Maranhão	DI/Turismo	MA	ESTADO		1.001.080,06	618,85	1.001.698,91	05/01/2000	22/02/2001
	PM MACEIÓ - AÇÕES DIVERSAS	DI/Governos Municipais	MACEIÓ	Maceió	6					
923	PM MACEIÓ - Capacitação de Órgãos Municipais (EMTURMA, SMCU, IMPAR, COMURB, SEMMA, COBEL)	DI/Governos Municipais	MACEIÓ	Maceió		469.619,14	50.380,40	519.999,54	16/10/1997	05/10/1999
384	PM MACEIÓ - COBEL - Reordenamento Institucional (Contrapartida)	DI/Governos Municipais	MACEIÓ	Maceió		0,00	16.321,27	16.321,27	04/11/1997	04/11/1997
1130	PM MACEIÓ - Fiscalização do Bairro do Jaraguá (Equipamentos, Projetos, etc)	DI/Governos Municipais	MACEIÓ	Maceió		158.266,38	508,13	158.774,51	10/02/2000	22/05/2000
921	PM MACEIÓ - Informatização de Órgãos Municipais (TA 02) Desenv e Fortalec da Estrut de Informática	DI/Governos Municipais	MACEIÓ	Maceió		163.894,65	119.930,69	283.825,34	14/10/1997	10/03/1999
390	PM MACEIÓ - Reequipamento - PM - SEMMA (TA 02)	DI/Governos Municipais	MACEIÓ	Maceió		3.249,73	0,00	3.249,73	04/11/1998	04/11/1998
922	PM MACEIÓ - Reequipamento da COBEL (TA 02)	DI/Governos Municipais	MACEIÓ	Maceió		66.770,81	5.753,69	72.524,50	06/10/1998	04/11/1998
393	PM MACEIÓ - Reequipamento da COMURB - Estruturação do Laboratório (TA 02)	DI/Governos Municipais	MACEIÓ	Maceió		15.129,09	0,00	15.129,09	20/10/1998	20/10/1998
385	PM MACEIÓ - SMCU - Cadastro Técnico	DI/Governos Municipais	MACEIÓ	Maceió		4.277.112,97	0,00	4.277.112,97	18/05/1998	18/09/2000
	SUDEMA - AÇÕES DIVERSAS	DI/Ambiental	PB	ESTADO	1					
413	SUDEMA - Desenvolvimento de Recursos Humanos: Treinamentos Internos	DI/Ambiental	PB	ESTADO		11.915,99	627,16	12.543,15	05/06/2000	31/08/2000
1135	SUDEMA - Fortalecimento das Estruturas Operacionais: Centro de Transportes	DI/Ambiental	PB	ESTADO		61.701,38	10.399,51	72.100,89	07/12/2000	24/01/2001
1140	SUDEMA - Fortalecimento das Estruturas Operacionais: Consultorias	DI/Ambiental	PB	ESTADO		28.154,65	721,91	28.876,56	17/04/2001	17/04/2001
1138	SUDEMA - Fortalecimento das Estruturas Operacionais: Equipamentos de Informática	DI/Ambiental	PB	ESTADO		42.833,48	4.117,87	46.951,35	05/06/2001	17/05/2005
1136	SUDEMA - Fortalecimento das Estruturas Operacionais: Equip ^o para Auditório	DI/Ambiental	PB	ESTADO		13.264,87	0,00	13.264,87	18/11/1999	18/11/1999
411	SUDEMA - Fortalecimento das Estruturas Operacionais: Móveis e Material Permanente	DI/Ambiental	PB	ESTADO		52.343,31	2.535,54	54.878,85	18/11/1999	30/08/2001
1137	SUDEMA - Fortalecimento das Estruturas Operacionais: Reforma e Ampliação do Anexo II	DI/Ambiental	PB	ESTADO		35.526,46	725,03	36.251,49	22/02/2001	22/02/2001
412	SUDEMA - Instrumental Técnico: Equipamentos de Medição Ambiental	DI/Ambiental	PB	ESTADO		21.581,80	1.336,09	22.917,89	18/11/1999	08/08/2001
409	DER-PB	DI/Estradas	PB	ESTADO	1	53.459,06	2.411,79	55.870,85	05/06/2000	19/11/2001

Nº Proj.	PROJETO	sub - componente	Estado	Município	Nº ÓRGÃOS	RECURSOS (US\$)			Data Início Desembolso	Data Fim Desembolso
						BID	LOCAL	TOTAL		
1102	Planos Diretores-Municípios do Litoral Paraibano	DI/Governos Municipais	PB	Baía da Traição, Conde, Lucena, Marcação, Mataraca, Pitimbu e Rio Tinto	7	238.214,33	0,00	238.214,33	12/07/2000	10/10/2001
	CAGEPA - AÇÕES DIVERSAS	DI/Saneamento	PB	ESTADO	1					
404	CAGEPA - Capacitação de pessoal	DI/Saneamento	PB	ESTADO		0,00	11.259,15	11.259,15	01/09/1999	01/09/1999
403	CAGEPA - Micromedicação (João Pessoa e Campina Grande)	DI/Saneamento	PB	ESTADO		0,00	47.298,63	47.298,63	01/09/1999	01/09/1999
401	CAGEPA - Reengenharia dos processos comerciais	DI/Saneamento	PB	ESTADO		0,00	188.655,52	188.655,52	31/08/1999	01/09/1999
	PBTUR - AÇÕES DIVERSAS	DI/Turismo	PB	ESTADO	1					
407	PBTUR - Capacitação de pessoal	DI/Turismo	PB	ESTADO		31.902,56	879,41	32.781,97	13/12/1999	01/07/2002
405	PBTUR - Fortalecimento das Estruturas Operacionais: Reforço e Modernização da Base Operacional	DI/Turismo	PB	ESTADO		131.463,73	13.011,32	144.475,05	07/12/2000	08/11/2004
406	PBTUR - Promoção e Divulgação Turística	DI/Turismo	PB	ESTADO		76.053,66	15.073,75	91.127,41	18/11/1999	10/05/2002
1134	PBTUR - Promoção Turística - Folheteria do Estado da Paraíba	DI/Turismo	PB	ESTADO		7.406,80	0,00	7.406,80	18/10/2000	18/10/2000
1133	PBTUR - Promoção Turística: Ests. Socioeconômicos e Form. Perfis Turísticos	DI/Turismo	PB	ESTADO		24.143,30	1.023,36	25.166,66	07/04/2000	05/04/2001
1132	PBTUR - Promoção Turística: Formulação de Inventários de Oferta Turística	DI/Turismo	PB	ESTADO		12.259,03	70,77	12.329,80	18/11/1999	30/10/2001
1100	UEE-PB	DI/UEE	PB	João Pessoa	1	44.413,61	8.312,61	52.726,22	24/01/2001	24/05/2005
	CPRH - AÇÕES DIVERSAS	DI/Ambiental	PE	ESTADO	1					
1080	CPRH - CT GUADALUPE - Caract. e Avaliação do Estado de Conserv dos Fragm Vegetacionais da M. Atlântica	DI/Ambiental	PE	Barreiros, Rio Formoso, Sirinhaém, Tamandaré		12.810,44	4.104,14	16.914,58	15/02/2000	12/12/2002
1088	CPRH - CT GUADALUPE - Construção e Reforma do Centro de Visitação da APA de Guadalupe	DI/Ambiental	PE	Barreiros, Rio Formoso, Sirinhaém, Tamandaré		29.841,50	8.397,19	38.238,69	23/12/1999	16/06/2000
1083	CPRH - CT GUADALUPE - Controle de Bacias Hidrográficas - APA de Guadalupe	DI/Ambiental	PE	Barreiros, Rio Formoso, Sirinhaém, Tamandaré		19.567,09	9.563,64	29.130,73	05/04/2000	05/04/2000
1079	CPRH - CT GUADALUPE - Levantamento e Caracterização da População Avifaunística - APA Guadalupe	DI/Ambiental	PE	Barreiros, Rio Formoso, Sirinhaém, Tamandaré		8.035,17	21.471,62	29.506,79	15/02/2000	23/01/2003
1078	CPRH - CT GUADALUPE - Monitoramento de Empreendimentos de Aquacultura APA de Guadalupe	DI/Ambiental	PE	Barreiros, Rio Formoso, Sirinhaém, Tamandaré		12.286,34	5.572,04	17.858,38	18/04/2000	26/09/2002
1081	CPRH - CT GUADALUPE - Montagem do Centro de Visitação da APA de Guadalupe	DI/Ambiental	PE	Barreiros, Rio Formoso, Sirinhaém, Tamandaré		22.064,61	11.533,10	33.597,71	07/04/2000	14/10/2002
1082	CPRH - CT GUADALUPE - Plano de Resíduos Sólidos da APA de Guadalupe	DI/Ambiental	PE	Barreiros, Rio Formoso, Sirinhaém, Tamandaré		25.588,48	33.936,70	59.525,18	29/09/2000	12/12/2002
553	CPRH - Desenvolvimento Recursos Humanos	DI/Ambiental	PE	ESTADO		28.985,12	11.822,50	40.807,62	25/11/1999	13/07/2000
706	CPRH - Fort.Estr.Op.-Equips p/ Unid. Substâncias Perigosas	DI/Ambiental	PE	ESTADO		3.972,08	2.576,42	6.548,50	24/05/1999	01/02/2000
704	CPRH - Fort.Estr.Operac./Centro de Transportes	DI/Ambiental	PE	ESTADO		189.319,26	36.646,48	225.965,74	25/09/1998	25/11/1999
705	CPRH - Fort.Estr.Operac./Documentação	DI/Ambiental	PE	ESTADO		22.750,74	8.177,88	30.928,62	09/07/1999	26/09/2002
551	CPRH - Fort.Estr.Operac./Informática	DI/Ambiental	PE	ESTADO		305.949,56	176.546,03	482.495,59	15/03/1999	28/03/2005
703	CPRH - Fort.Estr.Operac./Laboratório	DI/Ambiental	PE	ESTADO		23.972,37	16.725,43	40.697,80	24/05/1999	23/12/1999
739	CPRH - Fortalec. Estr. Operac./Equips. Unid. Cartografia e Desenho	DI/Ambiental	PE	ESTADO		46.065,83	7.458,66	53.524,49	27/04/1998	13/07/2000
707	CPRH - Inst.Técnico/Contr. Ativ. Poluidoras	DI/Ambiental	PE	ESTADO		54.827,68	34.039,55	88.867,23	24/05/1999	25/11/1999
1114	CPRH - Projeto Praia Limpa	DI/Ambiental	PE	ESTADO		49.107,17	19.254,47	68.361,64	07/04/2000	26/09/2002
	FIDEM - AÇÕES DIVERSAS	DI/Governos Municipais	PE	ESTADO	1					
842	FIDEM - CT GUADALUPE - Capacitação de Recursos Humanos	DI/Governos Municipais	PE	Barreiros, Rio Formoso, Sirinhaém, Tamandaré		24.752,70	2.756,97	27.509,67	17/08/1998	28/09/2000

Nº Proj.	PROJETO	sub - componente	Estado	Município	Nº ÓRGÃOS	RECURSOS (US\$)			Data Início Desembolso	Data Fim Desembolso
						BID	LOCAL	TOTAL		
843	FIDEM - Fortalecimento da Estrutura Operacional	DI/Governos Municipais	PE	Recife		14.019,57	984,45	15.004,02	06/01/2000	27/09/2000
556	P.M. de Recife - Impl. da unidade de gestão do C.Histórico-CDBR	DI/Governos Municipais	PE	Recife	1	76.000,99	7.041,46	83.042,45	01/10/1999	03/08/2000
	P.M. Rio Formoso - AÇÕES DIVERSAS	DI/Governos Municipais	PE	Rio Formoso	1					
828	P.M. Rio Formoso - Capacitação/Treinamento de RH Municipais	DI/Governos Municipais	PE	Rio Formoso		7.447,19	844,42	8.291,61	06/01/2000	28/09/2000
837	P.M. Rio Formoso - Legislação Básica Municipal	DI/Governos Municipais	PE	Rio Formoso		0,00	636,96	636,96	28/09/2000	28/09/2000
831	P.M. Rio Formoso - Modernização/Implantação de Sist. Adm. Municipais	DI/Governos Municipais	PE	Rio Formoso		24.222,69	2.900,73	27.123,42	27/09/2000	17/11/2000
840	P.M. Rio Formoso - Plano Diretor Municipal e Legislação Urbanística	DI/Governos Municipais	PE	Rio Formoso		64.271,99	36.404,00	100.675,99	01/10/1999	25/10/2001
834	P.M. Rio Formoso - Sensibilização/Conscientização dos Agentes e Comunidade Local	DI/Governos Municipais	PE	Rio Formoso		16.485,71	118,69	16.604,40	20/11/1998	06/01/2000
	P.M. Sirinhaém - AÇÕES DIVERSAS	DI/Governos Municipais	PE	Sirinhaém	1					
826	P.M. Sirinhaém - Capacitação/Treinamento de RH Municipais	DI/Governos Municipais	PE	Sirinhaém		7.447,17	522,24	7.969,41	06/01/2000	28/09/2000
836	P.M. Sirinhaém - Legislação Básica Municipal	DI/Governos Municipais	PE	Sirinhaém		0,00	636,96	636,96	28/09/2000	28/09/2000
830	P.M. Sirinhaém - Modernização/Implantação de Sist. Adm. Municipais	DI/Governos Municipais	PE	Sirinhaém		24.222,69	2.900,73	27.123,42	27/09/2000	17/11/2000
839	P.M. Sirinhaém - Plano Diretor Municipal e Legislação Urbanística	DI/Governos Municipais	PE	Sirinhaém		73.240,79	42.532,47	115.773,26	01/10/1999	18/09/2001
833	P.M. Sirinhaém - Sensibilização/Conscientização dos Agentes e Comunidade Local	DI/Governos Municipais	PE	Sirinhaém		1.642,86	118,69	1.761,55	06/01/2000	06/01/2000
	P.M. Tamandaré - AÇÕES DIVERSAS	DI/Governos Municipais	PE	Tamandaré	1					
829	P.M. Tamandaré - Capacitação/Treinamento de RH Municipais	DI/Governos Municipais	PE	Tamandaré		7.447,20	522,25	7.969,45	06/01/2000	28/09/2000
838	P.M. Tamandaré - Legislação Básica Municipal	DI/Governos Municipais	PE	Tamandaré		0,00	636,97	636,97	28/09/2000	28/09/2000
832	P.M. Tamandaré - Modernização/Implantação de Sist. Adm. Municipais	DI/Governos Municipais	PE	Tamandaré		24.222,18	2.900,73	27.122,91	27/09/2000	17/11/2000
841	P.M. Tamandaré - Plano Diretor Municipal e Legislação Urbanística	DI/Governos Municipais	PE	Tamandaré		73.240,79	42.532,50	115.773,29	01/10/1999	18/09/2001
835	P.M. Tamandaré - Sensibilização/Conscientização dos Agentes e Comunidade Local	DI/Governos Municipais	PE	Tamandaré		1.642,87	118,69	1.761,56	06/01/2000	06/01/2000
352	AD/DIPER - CT GUADALUPE - Impl. da Entidade Gestora do C.T. Guadalupe	DI/Plan	PE	Barreiros, Rio Formoso, Sirinhaém, Tamandaré	1	102.758,57	11.916,88	114.675,45	10/12/1999	27/11/2001
	EMPETUR - AÇÕES DIVERSAS	DI/Turismo	PE	ESTADO	1					
554	EMPETUR - Capacitação de Recursos Humanos	DI/Turismo	PE	ESTADO		25.238,13	4.928,46	30.166,59	22/09/1998	23/12/1999
708	EMPETUR - Modernização e Informatização	DI/Turismo	PE	ESTADO		24.065,40	4.808,62	28.874,02	15/01/1999	26/09/2000
789	EMPETUR - Unidade Móvel de Informações Turísticas	DI/Turismo	PE	ESTADO		45.833,98	8.088,35	53.922,33	25/11/1999	25/11/1999
886	UEE - PE	DI/UEE	PE	ESTADO	1	41.683,23	3.038,35	44.721,58	04/08/1998	24/08/2000
1077	SEMAR - Fortalecimento Institucional	DI/Ambiental	PI	ESTADO	1	200.902,73	4.794,51	205.697,24	29/12/1999	23/08/2001

Nº Proj.	PROJETO	sub - componente	Estado	Município	Nº ÓRGÃOS	RECURSOS (US\$)			Data Início Desembolso	Data Fim Desembolso
						BID	LOCAL	TOTAL		
1075	SEPLAN - PI: Fortalecimento Institucional	DI/Plan	PI	ESTADO	1	434.280,74	10.944,62	445.225,36	30/12/1999	23/09/2002
1054	Plano Diretor do Turismo Arqueológico do Estado do Piauí	DI/Turismo	PI	ESTADO	1	31.672,38	0,00	31.672,38	08/05/2000	23/11/2000
1076	PIEMTUR - PI: Fortalecimento Institucional	DI/Turismo	PI	ESTADO	1	299.628,26	15.029,67	314.657,93	28/01/2000	01/04/2002
312	IDEMA - Controle de Atividades Poluidoras, Diag. Ambiental e Macrozoneamento	DI/Ambiental	RN	ESTADO	1	144.656,71	91.478,52	236.135,23	31/10/1996	18/12/1997
526	DER - Desenvolvimento e Implantação de Sistema de Gerência de Contratos	DI/Estradas	RN	ESTADO	1	22.621,16	2.678,87	25.300,03	27/08/1998	01/09/1998
535	P.M. de Ceará Mirim - Atualização Cartográfica Litoral Oriental	DI/Governos Municipais	RN	Ceará Mirim	1	64.704,24	30.256,72	94.960,96	16/03/1998	12/02/1999
536	P.M. de Ceará Mirim - Plano Diretor e Legislação Urbanística	DI/Governos Municipais	RN	Ceará Mirim		85.614,63	195,85	85.810,48	17/04/1998	29/12/1999
540	P.M. de Extremoz - Atualização Cartográfica Litoral Oriental	DI/Governos Municipais	RN	Extremoz	1	52.622,75	43.934,69	96.557,44	16/03/1998	31/12/1999
544	P.M. de Extremoz - Plano Diretor e Legislação Urbanística	DI/Governos Municipais	RN	Extremoz		85.257,43	293,12	85.550,55	17/04/1998	29/12/1999
541	P.M. de Nísia Floresta - Atualização Cartográfica Litoral Oriental	DI/Governos Municipais	RN	Nísia Floresta	1	52.112,05	44.157,37	96.269,42	16/03/1998	31/12/1999
545	P.M. de Nísia Floresta - Plano Diretor e Legislação Urbanística	DI/Governos Municipais	RN	Nísia Floresta		85.623,92	296,60	85.920,52	17/04/1998	29/12/1999
539	P.M. de Parnamirim - Atualização Cartográfica Litoral Oriental	DI/Governos Municipais	RN	Parnamirim	1	52.673,94	44.268,11	96.942,05	16/03/1998	31/12/1999
543	P.M. de Parnamirim - Plano Diretor e Legislação Urbanística	DI/Governos Municipais	RN	Parnamirim		85.257,43	293,12	85.550,55	17/04/1998	29/12/1999
542	P.M. de Tibau do Sul - Atualização Cartográfica Litoral Oriental	DI/Governos Municipais	RN	Tibau do Sul	1	52.378,24	43.672,51	96.050,75	16/03/1998	31/12/1999
546	P.M. de Tibau do Sul - Plano Diretor e Legislação Urbanística	DI/Governos Municipais	RN	Tibau do Sul		85.598,52	304,19	85.902,71	17/04/1998	29/12/1999
529	CAERN - Macromedição e Pitometria e Rec. da Micromedição (TA 04)	DI/Saneamento	RN	ESTADO	1	466.452,81	137.814,98	604.267,79	22/01/1997	25/08/1998
	SETUR - AÇÕES DIVERSAS	DI/Turismo	RN	ESTADO	1					
1074	SETUR - Informatização	DI/Turismo	RN	ESTADO		59.581,88	0,00	59.581,88	09/03/2000	07/07/2000
532	SETUR - Desenvolvimento do Sistema de Planejamento	DI/Turismo	RN	ESTADO		121.308,75	33.024,92	154.333,67	06/08/1996	17/12/1997
1166	Reequipamento da Unidade Executora Estadual: Informática	DI/UEE	RN	ESTADO	1	6.850,04	492,42	7.342,46	08/08/2002	28/04/2003
814	ADEMA - Fortalecimento Institucional	DI/Ambiental	SE	ESTADO	1	0,00	327.115,17	327.115,17	29/08/1997	14/07/1998
	TOTAL				77	16.009.868,97	5.777.468,89	21.787.337,86		

Fonte: Base de dados do Banco do Nordeste.

Anexo 3-B2 : Componente A – DESENVOLVIMENTO INSTITUCIONAL – Citações de algumas publicações envolvendo trabalhos realizados no âmbito do PRODETUR/NE.

1. **Turismo e desenvolvimento sócio-econômico: o Caso da Costa do Descobrimento Bahia – Brasil;** Érico Pina Mendonça Júnior, Inez Maria Dantas Amor Garrido e Maria do Socorro Mendonça Vasconcelos; 2ª Edição; Salvador; Omar G., 2002; ISBN: 85-7505-007-9; 156p. *
- **Marketing e Competitividade no Turismo da Bahia;** Érico Pina Mendonça Júnior; Salvador; Secretaria da Cultura e Turismo; 2004; ISBN: 85-7505-092-3; 218p.
- **Gestão participativa para um turismo sustentável;** Dalva Garcia Sant’Anna, Maria Teresa Chenaud Sá de Oliveira; Symona Gropper Berenstein; 2ª edição; Secretaria da Cultura e Turismo; 2002; ISBN: 85-7505-023-0; 152p.
- **Modelos multiorganizacionais no turismo: cadeias, clusters e redes;** Inez Maria Dantas Amor Garrido; Salvador; Secretaria da Cultura e Turismo; 2002; ISBN: 85-7505-067-2; 152p.
- **Ecoturismo e comunicação: quem não se comunica se trumbica;** Symona Gropper Berenstein; Salvador; Secretaria da Cultura e Turismo; 2002; CDD 363.7098142; 192p.
- **Pelourinho: desenvolvimento socioeconômico;** Luciete Barreto Miranda, Maria Aparecida Soledade Christo dos Santos; Salvador; Secretaria da Cultura e Turismo; 2002; ISBN: 85-7505-068-6; 172p.

* = Exemplar disponível.

Anexo 3-B3 : Componente A – DESENVOLVIMENTO INSTITUCIONAL – Exemplos de material de divulgação publicado por parte dos estados participantes do PRODETUR/NE e pelo Banco do Nordeste

2. **PRODETUR/NE: Programa de Desenvolvimento do Turismo no Nordeste;** Banco do Nordeste – BNB, Banco Interamericano de Desenvolvimento – BID; publicação institucional de divulgação de resultados do PRODETUR/NE I, em Português, Inglês e Espanhol; 21p.
3. **Política do Banco do Nordeste para o Desenvolvimento do Turismo: caderno instrumental;** Banco do Nordeste – BNB; material voltado para divulgação reservada de detalhes da política do BNB para o desenvolvimento do turismo; Fortaleza; 1999; 57p.
4. **PRODETUR/NE In Action: actions towards tourism infrastructure in the Northeast of Brazil;** Banco do Nordeste – BNB, Governo Federal do Brasil; publicação institucional voltada para investidores do setor privado, em Inglês; 38p.
5. **Turismo no Nordeste do Brasil;** Banco do Nordeste – BNB, Governo Federal do Brasil; publicação institucional voltada para investidores do setor privado; 35p. e 7 folders.
6. **Northeast of Brazil: investment opportunities;** Banco do Nordeste – BNB; publicação institucional do tipo folder voltado para divulgação da Região Nordeste para investidores, em Inglês.
7. **Roteiro Ecoturístico da Bahia: Costa do Descobrimento, Bahia – Brasil;** Secretaria da Cultura e Turismo; Coleção Selo Turismo; 2001; ISBN: 85-7505-001-X; 176p.
8. **Ecotourism Itineraries in Bahia: Coconut Coast, Bahia – Brazil;** Bahia State Department of Culture and Tourism; Tourism Stamp Collection; 2003; ISBN: 85-7505-072-9; 224p.
9. **Invista no Turismo. Bahia, o melhor destino;** Secretaria da Cultura e Turismo do Estado da Bahia; Apoio: Governo da Bahia, Suinvest, BahiaTursa, Prodetur-BA; publicação institucional voltada para o investidor nacional e estrangeiro, em português e inglês; acompanha folder e CD interativo; 2003; 44p.
10. **Programa de Desenvolvimento do Turismo – PRODETUR II : Ceará;** Secretaria do Turismo do Estado do Ceará; Apoio: Governo do Estado do Ceará, BID, BNB, BNDES, Ministério do Turismo; publicação institucional para divulgação de ações do estado no Programa; 15p.
11. **Natal: if the sun is your passion, Natal is your destiny;** Secretaria de Estado do Turismo do Rio Grande do Norte, Apoio: Governo Federal - EMBRATUR; publicação institucional para divulgação do destino turístico, em inglês; 12p.
12. **Natal: si el sol es su pasión, Natal es su destino;** Secretaria de Estado do Turismo do Rio Grande do Norte, Apoio: Governo Federal - EMBRATUR; publicação institucional do tipo folder para divulgação do destino turístico, em espanhol.
13. **Maranhão: uma grande descoberta;** Secretaria Extraordinária de Desenvolvimento do Turismo do Maranhão, Governo do Maranhão; publicação institucional para divulgação do destino turístico; 25p.

Anexo 3-B4 : Componente A – DESENVOLVIMENTO INSTITUCIONAL – Exemplos de publicações do Núcleo de Meio Ambiente do Banco do Nordeste

14. **Manual de impactos ambientais: orientações básicas sobre aspectos ambientais de atividades produtivas**; Banco do Nordeste – BNB; Fortaleza; 1999; 297p.
15. **Guia do meio ambiente para o produtor rural**; Banco do Nordeste – BNB ; cartilha informativa; Fortaleza; 1999; 60p.
16. **Anais do I workshop internacional sobre produtos orgânicos e mercados verdes**; Banco do Nordeste – BNB; Petrolina-PE; 2000; 150p.

**Anexo 3-B5 : Componente A – DESENVOLVIMENTO INSTITUCIONAL – Ações do BNB na
Temática Ambiental**

BANCO DO NORDESTE DO BRASIL S.A.

**ÁREA DE POLÍTICAS DE DESENVOLVIMENTO
AMBIENTE DE POLÍTICAS REGIONAIS**

**AÇÕES DO BANCO DO NORDESTE
NA TEMÁTICA AMBIENTAL**

OUTUBRO 2005

ACÇÕES DO BNB NA TEMÁTICA AMBIENTAL

O Banco do Nordeste, ciente de sua responsabilidade com o Meio Ambiente prevê o cumprimento da legislação ambiental (conforme Política Nacional de Meio Ambiente -Lei nº 6.938, de 31 de agosto de 1981, art. 12º) e dos aspectos relacionados a sustentabilidade ambiental dos empreendimentos financiados.

Iniciou ações nesse sentido, a partir da criação do Grupo Interdepartamental de Meio Ambiente – GIMAM em 1995, como uma das ações previstas no PRODETUR-NE I. Como uma das resultantes desse trabalho, ocorreu de forma definitiva a inserção da temática ambiental nas suas diretrizes, em aperfeiçoamento constante.

Paralelamente à criação do GIMAM, o BNB participou da construção do Protocolo Verde – Grupo de Trabalho criado pela Presidência da República, que formatou os condicionantes para as instituições oficiais de crédito vincularem a aprovação dos projetos ao cumprimento da Legislação Ambiental. Esse Grupo continua suas atividades objetivando a melhoria contínua do trabalho iniciado em 1995, desde os procedimentos relacionados ao meio ambiente nas instituições oficiais, e buscando estender a responsabilidade também às instituições privadas.

Após esses avanços, o Banco do Nordeste compreendeu a necessidade de pensar em meio ambiente não apenas como um grupo relacionado aos projetos do PRODETUR, mas em todos os projetos financiados. O GIMAM deu origem ao Projeto Temático de Meio Ambiente, que teve como objetivo básico à implementação da política ambiental do BNB, pautadas nas seguintes diretrizes:

- ü Observância da legislação ambiental e do licenciamento dos projetos financiados;
- ü Utilização de incentivos econômicos para projetos sustentáveis;
- ü Disseminação da temática ambiental a partir de ações de capacitação dos públicos interno e externo;
- ü Incentivo à eficiência econômica e da redução de desperdícios a partir das ações da política ambiental.

A observância da legislação ambiental nos projetos financiados incluiu a inserção dos temas ambientais nos normativos internos (licenciamento ambiental, preservação de florestas e recursos hídricos), os aspectos ambientais de cada tipo de atividade a ser financiada, as medidas mitigadoras e os tipos de licenças ambientais pertinentes. Estas ações influenciam na redução dos impactos ambientais oriundos das atividades financiadas que possam vir a contribuir com os processos de degradação e desertificação do meio ambiente regional.

As ações pertinentes ao incentivo e financiamento das atividades produtivas ligadas à conservação ambiental incluíram a criação, em 1996, do Programa de Financiamento à Conservação e Controle do Meio Ambiente - FNE Verde, que representou uma iniciativa pioneira no Brasil, de um programa de crédito voltado ao financiamento de projetos e atividades ligados à conservação do meio ambiente, contribuindo para o aumento do número de projetos dessa natureza.

Além disso, como apresenta grande capilaridade na região, as suas ações de educação ambiental, aplicadas aos colaboradores e sociedade em geral, vêm contribuindo ativamente na sensibilização. Vários Protocolos foram firmados entre o Banco e entidades, tais como: Ministério do Meio Ambiente, Instituto Brasileiro de Recursos Renováveis e Meio Ambiente –IBAMA, Órgãos Estaduais do Meio Ambiente, Universidades e entidades do Terceiro Setor.

Dentre as ações de capacitação destacamos: Plano de Capacitação do Banco para a Área Ambiental (1997), Capacitação na área ambiental de 600 profissionais do BNB e de Entidades parceiras (1998), Treinamento em Agricultura Orgânica (1999), Seminários para difusão da nova sistemática de Elaboração de Projetos e Análise Ambiental (1999), Capacitação da

temática ambiental na Jornada de Capacitação do Produtor Rural (2000), Realização do Curso de Formação de Facilitadores em Meio Ambiente – ênfase em Produção mais Limpa (2001), Programa de Capacitação à Distância – Rádio Nordeste – módulos 1 e 2 (2001), Curso de Especialização em Avaliação Ambiental (2003/04).

Ressalta-se que o Banco desenvolve ações permanentes de educação ambiental, informando temas atuais relacionados à temática, por meio dos Grupos ambientais (Rede de Difusão Ambiental, Grupos de Facilitadores de Meio Ambiente, Grupo Setorial de Agropecuária Orgânica).

Complementando as ações de sensibilização e conscientização da importância do tema o Banco editou várias publicações na área, dentre elas: “O Banco do Nordeste e o Meio Ambiente”, “Manual de Impactos Ambientais”. Cartilha sobre impactos ambientais para o público do CREDIAMIGO, Guia do Meio Ambiente para o Produtor Rural, Caderno de Recomendações Ambientais e dos Guias de Práticas Ambientais para microempreendimentos.

Deve-se destacar a importância da edição do Manual de Impactos Ambientais, editado em 1999, destinado a técnicos e agentes produtivos, tendo como objetivo orientar sobre os principais aspectos ambientais das atividades econômicas e seus potenciais impactos negativos, com sugestões de medidas atenuantes para minimizar ou compensar o efeito desses impactos, e da legislação ambiental relacionada. O Manual tem encontrado grande aceitação não só na área de atuação do Banco, mas em todo País, por se tratar de uma publicação pioneira.

Relativamente ao processo de crédito, foi inserida a variável ambiental no Sistema de Elaboração de Projetos – SEAP, vinculando-se a concessão de financiamentos à observância de critérios técnicos e legais relativos ao meio ambiente.

Particularmente sobre ações relativas a unidades de conservação, deve ser ressaltado o apoio do Banco por meio do Programa de Desenvolvimento do Turismo no Nordeste – PRODETUR, como a recuperação e proteção ambiental das Áreas de Proteção Ambiental – APAs de Marimbus/Iraquara, Santo Antônio e Itacaré/Serra Grande/Lagoa Encantada, na Bahia, e Parque das Dunas, no Rio Grande do Norte.

Atualmente, o Projeto Temático de Meio Ambiente transformou-se em um dos componentes do Ambiente de Políticas Regionais – subordinado à Área de Políticas de Desenvolvimento, em que o tema meio ambiente contempla todas as ações do BNB, no que se refere às suas políticas para a Região, análises dos projetos submetidos à concessão do crédito, constante aperfeiçoamento das diretrizes da política ambiental e imagem junto à sociedade.

Além dessa unidade, que tem dentre de suas funções a criação, o acompanhamento e a avaliação das políticas ambientais do Banco, em visão estratégica, dispomos de funcionários capacitados nessa temática, lotados na Central Operacional de Projetos de Infra-estrutura e Fortalecimento Institucional (CEINFRA), Centrais de Apoio Operacional (CENOP), Superintendências Estaduais e Agências.

Convém destacar ainda o reconhecimento do BNB pela sociedade civil, no momento que participa de comitês, debates e eventos relacionados à temática, tais como:

- I Workshop Internacional sobre Produtos Orgânicos e Mercados Verdes
- Patrocinador do Seminário de Preparação da Biofach que ocorreu no Rio de Janeiro
- Patrocinador da Conferência Sul-Americana sobre o Combate à Desertificação – 10 anos da Convenção
- Realização do Seminário sobre o processo de licenciamento ambiental junto aos órgãos de meio ambiente
- Participação no Plano de Ação Nacional – Luta Contra a Desertificação – PAN-LCD
- Participação do Comitê Estadual da Reserva da Biosfera da Caatinga – Ceará
- Associação a Sociedade dos Amigos do parque Botânico do Ceará.
- Comissão de interestadual de Educação Ambiental do Estado do Ceará

- Grupo de Discussão sobre Protocolo Verde
- Grupo de Avaliação do Prêmio Ambiental FIEC-2005

O Banco do Nordeste apóia e participa das políticas públicas do Governo Federal, estadual e municipal, mantendo parcerias com o Ministério do Meio Ambiente, IBAMA, órgãos estaduais e municipais responsáveis pelo trato da questão ambiental, que o coloca na vanguarda do tema.

Maurício Teixeira Rodrigues

Gerente Executivo da Célula de Políticas Regionais
Área de Políticas de Desenvolvimento
Ambiente de Políticas Regionais

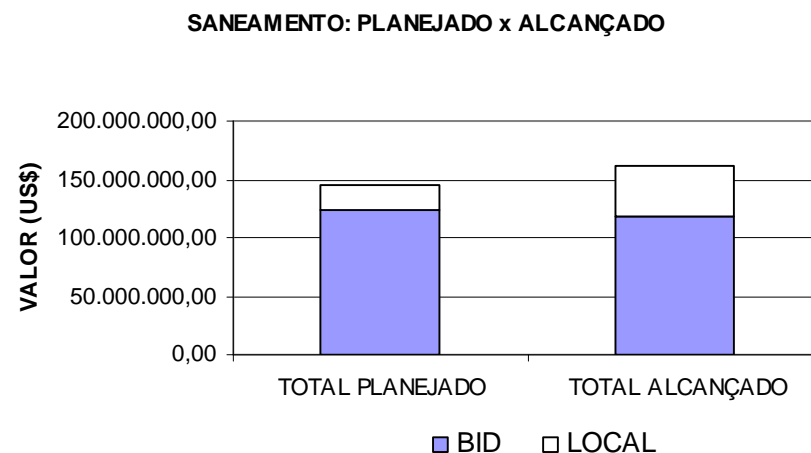
BANCO DO NORDESTE DO BRASIL S.A.

Anexo 3-C : Componente B – Obras múltiplas em infra-estrutura básica e serviços públicos – SANEAMENTO – Tabelas e gráficos

PRODETUR/NE I – COMPONENTE B: SANEAMENTO
APLICAÇÕES POR ESTADO E FONTE DE RECURSOS (em US\$)

	RECURSOS (US\$)		
	BID	LOCAL	TOTAL
TOTAL PLANEJADO	123.150.000,00	22.750.000,00	145.900.000,00
AL	2.768.742,65	71.991,26	2.840.733,91
BA	40.306.033,86	6.311.796,14	46.617.830,00
CE	29.234.799,69	2.406.331,16	31.641.130,85
MA	9.855.246,68	397.013,74	10.252.260,42
MAC	0,00	0,00	0,00
PB	8.325.378,07	12.369.347,29	20.694.725,36
PE	8.509.965,08	1.274.904,31	9.784.869,39
PI	296.273,74	10.464.861,18	10.761.134,92
RN	4.918.402,24	757.219,92	5.675.622,16
SE	14.041.123,80	8.958.927,17	23.000.050,97
TOTAL ALCANÇADO	118.255.965,81	43.012.392,17	161.268.357,98
DIFERENÇA ALCANÇADO/ PLANEJADO (%)	96,03%	189,07%	110,53%

Fonte: Base de dados do Banco do Nordeste.



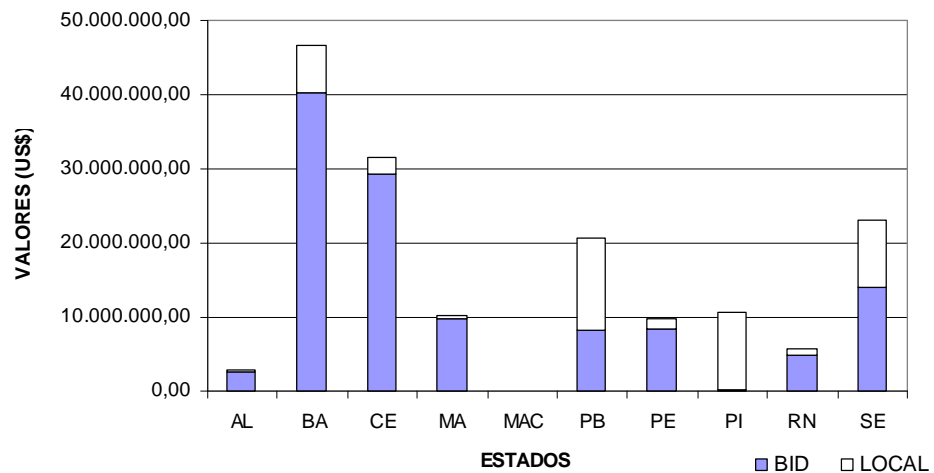
PRINCIPAIS PROJETOS DE SANEAMENTO DE CADA ESTADO (representando 76,4% do total aplicado)

PROJETO*	ESTADO	RECURSOS (US\$)		
		BID	LOCAL	TOTAL
SAA Maragogi	AL	776.394,53	20.509,66	796.904,19
SES de Maragogi	AL	1.992.348,12	51.481,60	2.043.829,72
SAA de Porto Seguro (setores A, B e C)	BA	8.477.570,24	195.045,41	8.672.615,65
SES Belmonte	BA	2.993.846,90	864.449,38	3.858.296,28
SES de Porto Seguro (setores A, B e C)	BA	14.466.329,72	315.806,93	14.782.136,65
Drenagem e pav. Porto Seguro	BA	3.350.622,29	728.782,88	4.079.405,17
SAA e SES de Costa do Saúpe	BA	1.454.124,00	3.018.779,44	4.472.903,44
SAA de Praias Oeste	CE	5.585.596,05	38.042,94	5.623.638,99
SAA de Itapipoca	CE	2.970.464,97	225.011,47	3.195.476,44
SES de Itapipoca	CE	5.264.833,63	315.939,45	5.580.773,08
SAA e SES de Paracuru	CE	2.762.416,01	535.334,78	3.297.750,79
SES de Caucaia	CE	4.525.064,75	213.310,71	4.738.375,46
SES Av. Litorânea (Subsistema I)	MA	5.072.574,87	93.097,94	5.165.672,81
SES Ponta de campina-Poço-Camboinha-AreiaDourada	PB	4.064.657,64	1.010.622,56	5.075.280,20
SES do Bairro do Bessa	PB	0,00	4.927.425,91	4.927.425,91
SES Timbó-Bancários-Adjacências	PB	0,00	3.671.330,11	3.671.330,11
SES Sirinhaém-Barra-Sto amaro	PE	5.169.385,71	46.389,48	5.215.775,19
SAA Parnaíba	PI	0,00	10.458.838,70	10.458.838,70
SES Ponta Negra	RN	4.070.536,15	757.219,92	4.827.756,07
SAA Atalaia Velha (Mosqueiro)	SE	7.236.425,44	2.318.780,36	9.555.205,80
SES Atalaia Velha (ERQ Sul)	SE	6.804.698,36	2.739.840,22	9.544.538,58
Sistema Ibura II (adutora Água)	SE	0,00	3.634.998,11	3.634.998,11
TOTAL		87.037.889,38	36.181.037,96	123.218.927,34

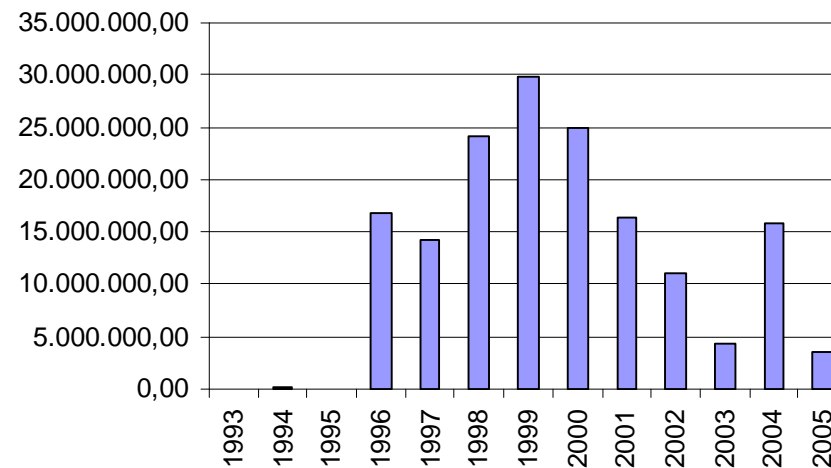
* Foram selecionados, de cada estado, os projetos com valor acima de US\$ 3 milhões, Com exceção de Alagoas.

Fonte: Base de dados do Banco do Nordeste.

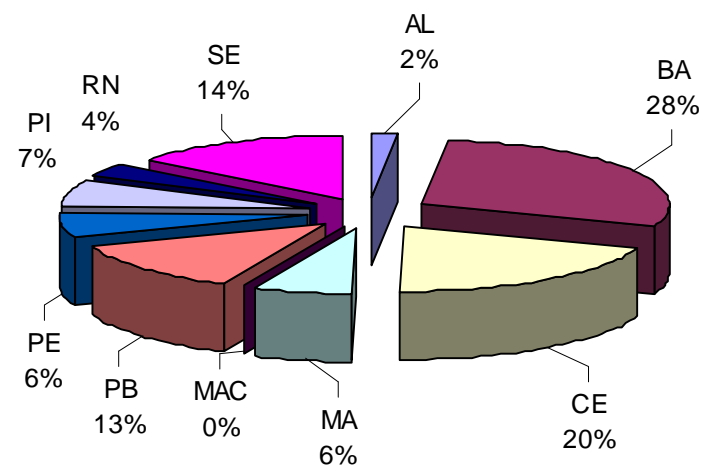
APLICAÇÕES EM SANEAMENTO POR ESTADO E FONTE DE RECURSOS



CRONOGRAMA DE APLICAÇÕES COMPONENTE SANEAMENTO

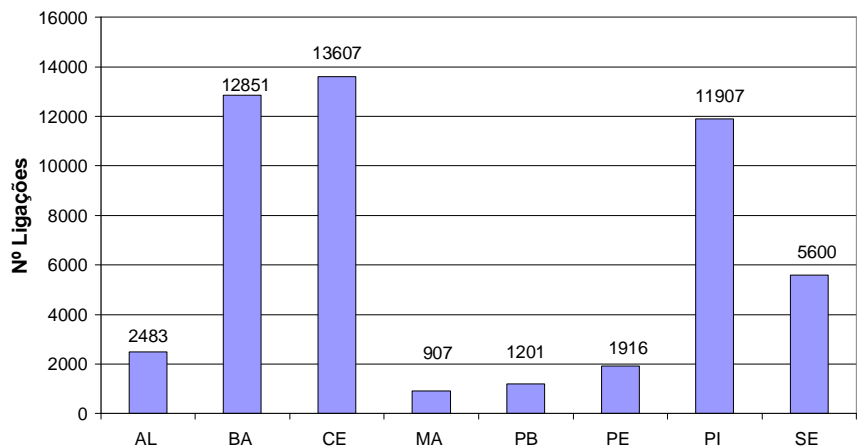


APLICAÇÕES EM SANEAMENTO POR ESTADO

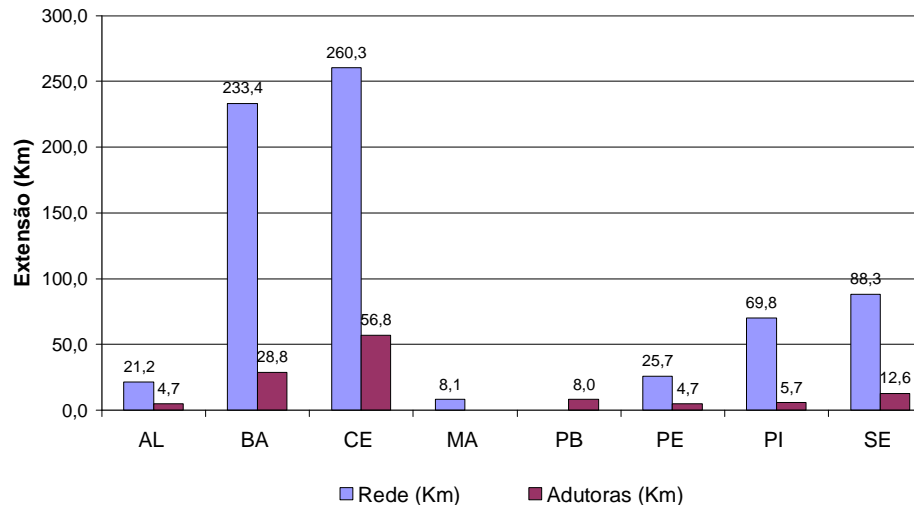


Fonte: Base de dados do Banco do Nordeste.

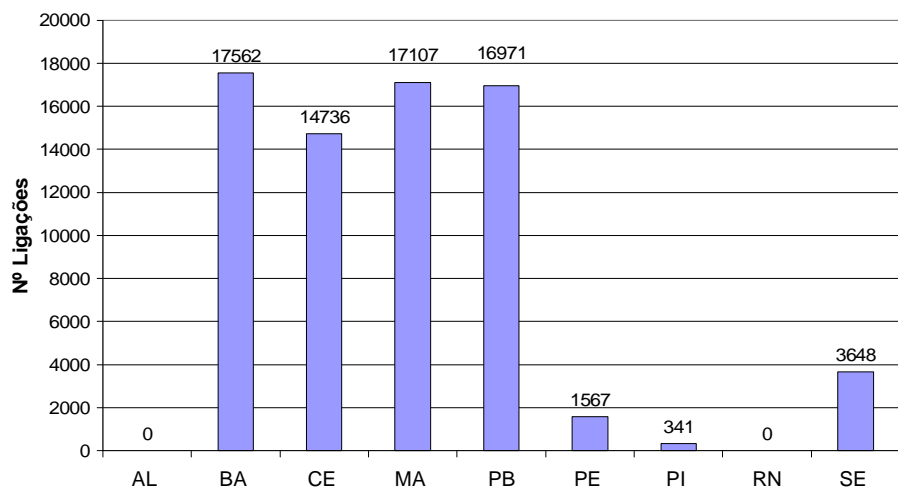
PRODETUR/NE I - SANEAMENTO: ABASTECIMENTO DE ÁGUA
LIGAÇÕES DOMICILIARES POR ESTADO



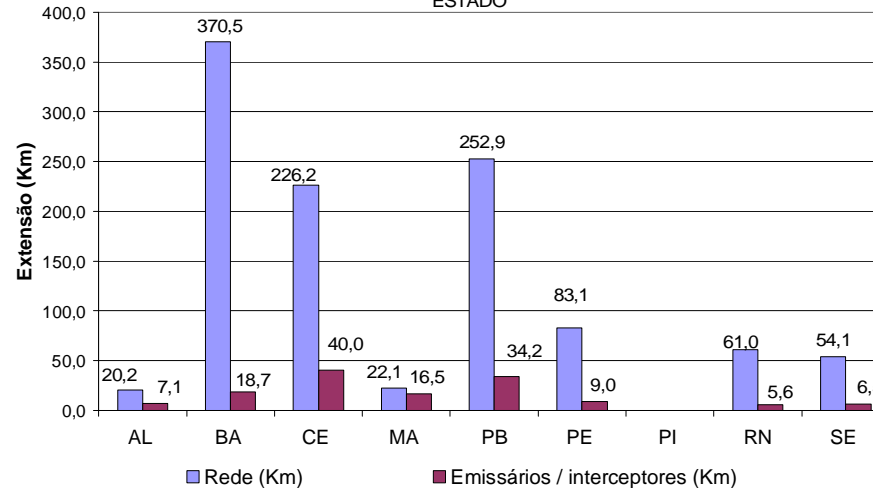
PRODETUR/NE I - SANEAMENTO: ABASTECIMENTO DE ÁGUA
EXTENSÃO DE REDE DE DISTRIBUIÇÃO E DE ADUTORAS POR ESTADO



PRODETUR/NE I - SANEAMENTO: ESGOTAMENTO SANITÁRIO
LIGAÇÕES DOMICILIARES POR ESTADO



PRODETUR/NE I - SANEAMENTO: ESGOTAMENTO SANITÁRIO
EXTENSÃO DE REDE COLETORA E DE EMISSÁRIOS / INTERCEPTORES POR ESTADO



Fonte: Base de dados do Banco do Nordeste.

PRODETUR/NE I – PROJETOS DE SANEAMENTO

Indicadores de Produto

Nº Proj.	PROJETO	Sub-componente	Estado	Município	Rede (Km)	Adutoras (Km)	Emissários / interceptores (Km)	Nº Est.Trat. Implantadas	Nº Ligações Domiciliares Efetivas	Pop. Atendida por Proj. (hab)	Pop. Total Atendida* (hab)
154	Maragogi - SAA	Água	AL	Maragogi	21,16	4,69	0	1	2483	12.575	63.685
167	Arraial d'Ajuda - SAA	Água	BA	Porto Seguro	21,31	0	0	1	1725	18650	18650
59	Belmonte - SAA	Água	BA	Belmonte	14,024	3,622	0	1	900	3510	
173	Coroa Vermelha - SAA	Água	BA	Santa Cruz de Cabralia	9,6	0	0	0	400	2000	
1192	Costa do Sauípe - SAA	Água	BA	Mata de São João	18,73	3,05	0	1	942	69553	
62	Porto Seguro (Setor A) - SAA	Água	BA	Porto Seguro	17	10,284	0	1	1000	59344	
743	Porto Seguro (Setores B e C) - SAA	Água	BA	Porto Seguro	128,494	11,27	0	1	6000	59308	
170	Santa Cruz de Cabralia - SAA	Água	BA	Santa Cruz de Cabralia	13,85	0,55	0	1	900	14612	
178	Trancoso - SAA	Água	BA	Porto Seguro	10,362	0	0	1	984	6140	
75	Baleia e Pedrinhas - SAA (Itapipoca)	Água	CE	Itapipoca	8,03	0,48	0	1	125	1655	
77	Barrento - SAA	Água	CE	Itapipoca	1,51	0,5	0	1	126	986	986
983	Itapipoca - SAA (TA 12) - Implantação e Ampliação	Água	CE	Itapipoca	78,57	16,33	0	1	5613	28065	28065
26	Lagoinha - SAA	Água	CE	Paraipaba	10,05	2,06	0	1	562	1698	1698
22	Marinheiros - SAA (Itapipoca)	Água	CE	Itapipoca	2,54	0,28	0	1	127	635	635
27	Paracuru - SAA (TA 02-1º Contrato e TA 19-2º Contrato)	Água	CE	Paracuru	30,87	2,5	0	1	2928	14640	14640
30	Paraipaba - SAA (TA 02-1º Contrato e TA 17-2º Contrato)	Água	CE	Paraipaba	8,42	0,7	0	1	1224	9193	
87	Pecém - SAA	Água	CE	São Gonçalo do Amarante	9,81	2,51	0	1	596	2980	2980
970	Praias Oeste – SAA (Iparana, Icarai, Pacheco, Tabuba e Cumbuco I e II)	Água	CE	Caucaia	88,3	29,49	0	0	1514	7570	7570
90	São Gonçalo do Amarante - SAA	Água	CE	São Gonçalo do Amarante	7,67	1,32	0	1	471	2355	
95	Trairi - SAA (TA 11)	Água	CE	Trairi	14,55	0,65	0	1	321	8132	8132
657	Centro Histórico de São Luís - SAA	Água	MA	São Luís	8,1		0	1	907	5200	
114	Complexo Cabo Branco - SAA	Água	PB	João Pessoa	0	8,03	0	1	1200,8	6004	6004
124	Centro Histórico de Recife - SAA	Água	PE	Recife	6,4	2,18	0	0	263	597	
135	Rio Formoso – SAA	Água	PE	Rio Formoso	19,31	2,5	0	1	1653	7795	7795
1037	Rio Formoso/PE - SAA e SES - Energização	Água	PE	Rio Formoso			0		0	0	
1055	Barra Grande/PI - Implantação do SAA	Água	PI	Cajueiro da Praia	8,2	3,37	0	0	399	1995	1995
1115	Parnaíba - SAA (contrapartida local - CEF)	Água	PI	Parnaíba	61,64	2,34	0	2	11508	57540	57540
50	Atalaia Nova/SE - SAA	Água	SE	Barra dos Coqueiros	2,4	2,2	0	1	1100	5500	5500
55	Atalaia Velha/SE - SAA (Mosqueiro)	Água	SE	Aracaju	85,92	0	0	0	4500	22500	112500
301	Sistema Ibura II - Água Aracaju/SE	Água	SE	Aracaju	0	10,4	0	1	0	44164	44165
741	Drenagem e Pavimentação de Porto Seguro	Dren	BA	Porto Seguro	0	0	0	0	0	0	
1203	Drenagem de Águas Pluviais do Pólo Lagamar do Trairi	Dren	CE	Trairi	0,21	0	0	0	0	0	
659	Drenagem e Pavimentação do Centro Histórico de São Luís	Dren	MA	São Luís	8	0	0	0	0	0	
156	Maragogi - SES	Esgoto	AL	Maragogi	20,2	0	7,09	1	0	0	
166	Arraial d'Ajuda - SES	Esgoto	BA	Porto Seguro	20,19	0	3,6	1	1553	18560	
58	Belmonte - SES	Esgoto	BA	Belmonte	27,03	0	0,7	1	1103	4302	4302
172	Coroa Vermelha - SES	Esgoto	BA	Santa Cruz de Cabralia	9,65	0	0	1	694	4042	4042
1192	Costa do Sauípe - SES	Esgoto	BA	Mata de São João	34,28	0	0,8	1	543	69553	69553
729	Itacaré - SES	Esgoto	BA	Itacaré	20,8		1,545	1	780	12066	12066
61	Porto Seguro (Setor A) - SES	Esgoto	BA	Porto Seguro	25,5	0	3,91	1	3275	59344	59344
744	Porto Seguro (Setores B e C) - SES	Esgoto	BA	Porto Seguro	193,59	0	3,91	1	6550	59308	59308

Nº Proj.	PROJETO	Sub-componente	Estado	Município	Rede (Km)	Adutoras (Km)	Emissários / interceptores (Km)	Nº Est.Trat. Implantadas	Nº Ligações Domiciliares Efetivas	Pop. Atendida por Proj. (hab)	Pop. Total Atendida* (hab)
812	Praia do Forte - SES	Esgoto	BA	Mata de São João	5,4	0	3,6	1	500	27845	27845
169	Santa Cruz de Cabralia - SES	Esgoto	BA	Santa Cruz de Cabralia	19,31	0	0,67	1	2101	14612	14612
177	Trancoso - SES	Esgoto	BA	Porto Seguro	14,77	0	0	1	463	6140	6140
75	Baleia e Pedrinhas - SES (Itapipoca)	Esgoto	CE	Itapipoca	3,36	0	2,21	1	151	1655	1655
77	Barrento - SES	Esgoto	CE	Itapipoca	0,57	0	486	1	126	630	
79	Caucaia - SES	Esgoto	CE	Caucaia	79,33	0	15,55	1	1818	120513	120513
984	Itapipoca - SES (TA 12) - Implantação e Ampliação	Esgoto	CE	Itapipoca	64,96	0	6,85	1	6622	33110	
26	Lagoinha - SES	Esgoto	CE	Paraipaba	6,7	0	0,6	1	95	288	
22	Marinheiros - SES (Itapipoca)	Esgoto	CE	Itapipoca	1,6	0	0,8	1	102	510	
27	Paracuru - SES (TA 02-1º Contrato e TA 19-2º Contrato)	Esgoto	CE	Paracuru	27,21	0	2,1	1	1940	9700	
30	Paraipaba - SES (TA 02-1º Contrato e TA 17-2º Contrato)	Esgoto	CE	Paraipaba	18,06	0	0,262	1	1882	9193	9193
87	Pecém - SES	Esgoto	CE	São Gonçalo do Amarante	15,02	0	3,08	1	1151	5755	
90	São Gonçalo do Amarante - SES	Esgoto	CE	São Gonçalo do Amarante	9,41	0	3,69	1	849	4245	4245
1028	Avenida Litorânea - SES (Subsistema I)	Esgoto	MA	São Luís	7	0	7,54	1	15600	78000	78000
777	Centro Histórico de São Luís - SES - Rede Coletora	Esgoto	MA	São Luís	8,1	0	6	0	907	5200	5200
1070	Equipamentos das ETE's do Bacanga e São Francisco	Esgoto	MA	São Luís	0	0	0	0	0	0	
1069	Estação de Trat. do Bacanga e Elevatória, Coletores do SES do Centro Histórico	Esgoto	MA	São Luís	0,9	0	1,1	1	0	0	
1068	Praia do Olho D'água - SES - Subsistema II	Esgoto	MA	São Luís	6,1	0	1,83	0	600	3000	3000
1023	Bairro de Intermars - SES (Cabedelo) (2)	Esgoto	PB	Cabedelo	15,9	0	5,06	0	2359,4	11797	11797
42	Bairro do Bessa - SES (2)	Esgoto	PB	João Pessoa	98,2	0	6,6	0	3022,4	15112	15112
41	Bairro Valentina Figueiredo - SES (1)	Esgoto	PB	João Pessoa	58,78	0	3,5	0	3114	15570	15570
116	Complexo Cabo Branco - SES (1)	Esgoto	PB	João Pessoa	10,9		5,06	0	0	0	
1145	Estação de Tratamento de Esgotos: ETE Pedreira 07	Esgoto	PB	João Pessoa	0	0	0	1	0	0	
1105	Ponta de Campina-Poço-Camboinha-Areia Dourada - SES (2)	Esgoto	PB	Cabedelo	8,086	0	9,3539	0	3419,6	17098	17098
1144	Timbó, Bancários e Adjacências - SES (1)	Esgoto	PB	João Pessoa	61,06	0	4,64	0	5055,2	25276	25276
131	Centro Histórico de Recife - SES (3)	Esgoto	PE	Recife	10,9	0	0	0	263	597	597
134	Rio Formoso/PE - SES	Esgoto	PE	Rio Formoso	34,5	0	3	1	589	2432	
1161	Rio Formoso/PE - SES - Construção de kits sanitários	Esgoto	PE	Rio Formoso	0	0	0	0	126	630	
1162	Rio Formoso/PE - SES - Ligações hidrossanitárias	Esgoto	PE	Rio Formoso	0	0	0	0	589	7795	
1113	Sirinhaém, Barra de Sirinhaém, Stº Amaro de Sirinhaém - SES (4)	Esgoto	PE	Sirinhaem	37,66	0	5,97	2	0	0	
1055	Barra Grande/PI - Implantação Tratamento Primário SES	Esgoto	PI	Cajueiro da Praia	0	0	0	0	341	1705	
108	Ponta Negra - SES (incluindo drenagem pluvial - 5,2 km de rede)	Esgoto	RN	Natal	50	0	sem dados	1	sem dados	sem dados	
969	Via Costeira - SES (Ponta Negra)	Esgoto	RN	Natal	11	0	5,6	sem dados	sem dados	sem dados	
49	Atalaia Velha - SES (ERQ Sul)	Esgoto	SE	Aracaju	54,14	0	6,51	1	3648	24880	24880
	TOTAL				1805,2	121,3	618,7	54	122403	1145359	971888

* = Quando uma mesma localidade foi atendida com SAA e SES, para que as mesmas pessoas não fossem contadas duas vezes, foi considerado o Nº de hab beneficiados apenas por um dos sistemas, no caso aquele com o maior número de hab. Por exemplo:

SAA Belmonte/BA - 3.128 hab

SES Belmonte/BA - 4.302 hab

Nesse caso, somente foi computado o Nº de 4.302 hab na população total beneficiada.

Fonte: Base de dados do Banco do Nordeste e informações repassadas pelas Unidades Executoras Estaduais do PRODETUR/NE.

PRODETUR/NE I – PROJETOS DE SANEAMENTO

Valores Aplicados

Nº Proj.	PROJETO	Sub-componente	Estado	Município	RECURSOS (US\$)			Data Início Desembolso	Data Final Desembolso
					BID	LOCAL	TOTAL		
154	Maragogi - SAA	Água	AL	Maragogi	776.394,53	20.509,66	796.904,19	30/09/2003	05/11/2004
167	Arraial d'Ajuda - SAA	Água	BA	Porto Seguro	0,00	632.506,92	632.506,92	30/01/1998	30/01/1998
59	Belmonte - SAA	Água	BA	Belmonte	0,00	118.176,88	118.176,88	16/09/1994	16/09/1994
173	Coroa Vermelha - SAA	Água	BA	Santa Cruz de Cabrália	276.029,59	0,00	276.029,59	28/04/1999	19/11/1999
1192	Costa do Sauípe - SAA	Água	BA	Mata de São João	0,00	3.018.779,44	3.018.779,44	16/09/2002	16/10/2002
62	Porto Seguro (Setor A) - SAA	Água	BA	Porto Seguro	4.245.369,21	0,00	4.245.369,21	21/06/1996	12/06/1998
743	Porto Seguro (Setores B e C) - SAA	Água	BA	Porto Seguro	4.232.201,03	195.045,41	4.427.246,44	23/09/1998	11/10/2002
170	Santa Cruz de Cabrália - SAA	Água	BA	Santa Cruz de Cabrália	620.457,29	47.864,91	668.322,20	21/04/1998	11/10/2002
178	Trancoso - SAA	Água	BA	Porto Seguro	0,00	328.562,53	328.562,53	30/01/1998	30/01/1998
75	Baleia e Pedrinhas – SAA e SES (Itapipoca)	Água	CE	Itapipoca	511.982,89	3.663,71	515.646,60	04/05/1998	18/05/2005
77	Barrento – SAA e SES	Água	CE	Itapipoca	298.207,55	1.593,35	299.800,90	04/05/1998	02/12/2004
983	Itapipoca - SAA (TA 12) - Implantação e Ampliação	Água	CE	Itapipoca	2.970.464,97	225.011,47	3.195.476,44	04/01/2000	18/05/2005
26	Lagoinha – SAA e SES	Água	CE	Paraipaba	1.060.367,00	244.453,01	1.304.820,01	17/11/1998	13/12/2002
22	Marinheiros – SAA e SES (Itapipoca)	Água	CE	Itapipoca	247.384,75	3.011,18	250.395,93	20/07/1998	18/05/2005
27	Paracuru – SAA e SES (TA 02-1º Contrato e TA 19-2º Contrato)	Água	CE	Paracuru	2.762.416,01	535.334,78	3.297.750,79	06/10/1997	21/12/2001
30	Paraipaba – SAA e SES (TA 02-1º Contrato e TA 17-2º Contrato)	Água	CE	Paraipaba	1.880.563,62	231.979,77	2.112.543,39	06/10/1997	27/01/1999
87	Pecém – SAA e SES	Água	CE	São Gonçalo do Amarante	1.646.120,05	317.004,19	1.963.124,24	17/11/1998	25/06/2001
970	Praias Oeste - SAA (Iparana, Icarai, Pacheco, Tabuba e Cumbuco I e II)	Água	CE	Caucaia	5.585.596,05	125.364,12	5.710.960,17	27/04/2004	27/07/2005
90	São Gonçalo do Amarante - SAA e SES	Água	CE	São Gonçalo do Amarante	1.944.694,90	93.234,42	2.037.929,32	17/09/1998	25/06/2001
95	Trairi - SAA (TA 11)	Água	CE	Trairi	537.103,50	73.501,81	610.605,31	17/11/1998	05/12/2002
657	Centro Histórico de São Luís - SAA	Água	MA	São Luís	209.725,25	2.197,49	211.922,74	27/12/1999	22/08/2001
114	Complexo Cabo Branco - SAA	Água	PB	João Pessoa	1.131.266,04	0,00	1.131.266,04	24/02/1999	04/04/2000
124	Centro Histórico de Recife - SAA	Água	PE	Recife	832.259,87	220.098,03	1.052.357,90	09/09/1998	04/07/2000
135	Rio Formoso - SAA	Água	PE	Rio Formoso	580.333,04	334.463,36	914.796,40	04/06/1998	29/08/2000
1037	Rio Formoso/PE - SAA e SES - Energização	Água	PE	Rio Formoso	67.074,11	20.915,55	87.989,66	10/01/2000	06/06/2001
1055	Barra Grande/PI - Implantação do SAA	Água	PI	Cajueiro da Praia	218.250,23	4.436,46	222.686,69	12/12/2000	31/10/2001
1115	Parnaíba - SAA (contrapartida local - CEF)	Água	PI	Parnaíba	0,00	10.458.838,70	10.458.838,70	30/12/1999	30/12/1999
50	Atalaia Nova/SE - SAA	Água	SE	Barra dos Coqueiros	0,00	265.308,47	265.308,47	23/12/1996	27/06/1997
55	Atalaia Velha/SE - SAA (Mosqueiro)	Água	SE	Aracaju	7.236.425,44	2.318.780,36	9.555.205,80	23/08/1996	22/06/1998
301	Sistema Ibura II - Água Aracaju/SE	Água	SE	Aracaju	0,00	3.634.998,11	3.634.998,11	23/08/1996	23/08/1996
741	Drenagem e Pavimentação de Porto Seguro	Dren	BA	Porto Seguro	3.350.622,29	728.782,88	4.079.405,17	09/07/1998	27/08/2002
1203	Drenagem de Águas Pluviais do Pólo Lagamar do Trairi	Dren	CE	Trairi	0,00	22.929,19	22.929,19	17/05/2004	17/05/2004
659	Drenagem e Pavimentação do Centro Histórico de São Luís	Dren	MA	São Luís	67.337,43	859,93	68.197,36	27/12/1999	12/06/2001
156	Maragogi - SES	Esgoto	AL	Maragogi	1.992.348,12	51.481,60	2.043.829,72	30/09/2003	03/11/2004
166	Arraial d'Ajuda - SES	Esgoto	BA	Porto Seguro	2.765.615,46	1.718,22	2.767.333,68	23/07/1998	27/12/2000
58	Belmonte - SES	Esgoto	BA	Belmonte	2.993.846,90	864.449,38	3.858.296,28	05/07/1996	20/10/2000
172	Coroa Vermelha - SES	Esgoto	BA	Santa Cruz de Cabrália	877.104,14	21.921,05	899.025,19	17/08/1999	27/08/2002
1192	Costa do Sauípe - SES	Esgoto	BA	Mata de São João	1.454.124,00	0,00	1.454.124,00	16/09/2002	16/10/2002
729	Itacaré - SES	Esgoto	BA	Itacaré	357.142,86	3.822,77	360.965,63	21/07/2004	18/05/2005
61	Porto Seguro (Setor A) - SES	Esgoto	BA	Porto Seguro	7.380.202,79	259.700,71	7.639.903,50	21/06/1996	01/10/1998
744	Porto Seguro (Setores B e C) - SES	Esgoto	BA	Porto Seguro	7.086.126,93	56.106,22	7.142.233,15	14/08/1998	11/10/2002
812	Praia do Forte - SES	Esgoto	BA	Mata de São João	1.054.502,79	200,15	1.054.702,94	17/08/1999	27/12/2000
169	Santa Cruz de Cabrália - SES	Esgoto	BA	Santa Cruz de Cabrália	2.645.972,12	9.573,65	2.655.545,77	21/04/1998	27/08/2002
177	Trancoso - SES	Esgoto	BA	Porto Seguro	966.716,47	24.585,02	991.301,49	22/01/1999	28/11/2002
79	Caucaia - SES	Esgoto	CE	Caucaia	4.525.064,75	213.310,71	4.738.375,46	25/08/2000	03/03/2005
984	Itapipoca - SES (TA 12) - Implantação e Ampliação	Esgoto	CE	Itapipoca	5.264.833,63	315.939,45	5.580.773,08	15/02/2000	26/01/2005

Nº Proj.	PROJETO	Sub-componente	Estado	Município	RECURSOS (US\$)			Data Início Desembolso	Data Final Desembolso
					BID	LOCAL	TOTAL		
1028	Avenida Litorânea - SES (Subsistema I)	Esgoto	MA	São Luís	5.072.574,87	93.097,94	5.165.672,81	03/10/2000	08/07/2004
777	Centro Histórico de São Luís - SES - Rede Coletora	Esgoto	MA	São Luís	92.027,60	991,16	93.018,76	21/01/2000	23/07/2001
1070	Equipamentos das ETE's do Bacanga e São Francisco	Esgoto	MA	São Luís	1.206.258,68	238.474,97	1.444.733,65	23/07/2001	14/12/2001
1069	Estação de Trat. do Bacanga e Elevatória, Coletores do SES do Centro Histórico	Esgoto	MA	São Luís	2.403.515,77	44.419,18	2.447.934,95	27/10/2000	07/10/2003
1068	Praia do Olho D'água - SES - Subsistema II	Esgoto	MA	São Luís	803.807,08	16.973,07	820.780,15	14/11/2000	25/11/2002
1023	Bairro de Intermares - SES (Cabedelo) (2)	Esgoto	PB	Cabedelo	1.476.755,51	12.925,78	1.489.681,29	20/07/1999	20/03/2002
42	Bairro do Bessa - SES (2)	Esgoto	PB	João Pessoa	0,00	4.927.425,91	4.927.425,91	01/06/2000	02/04/2001
41	Bairro Valentina Figueiredo - SES (1)	Esgoto	PB	João Pessoa	0,00	2.305.760,05	2.305.760,05	03/07/2000	04/05/2001
116	Complexo Cabo Branco - SES (1)	Esgoto	PB	João Pessoa	1.652.698,89	4.603,78	1.657.302,67	11/12/1998	04/04/2000
1145	Estação de Tratamento de Esgotos: ETE Pedreira 07	Esgoto	PB	João Pessoa	0,00	436.679,09	436.679,09	10/09/1998	05/04/2001
1105	Ponta de Campina-Poço-Camboinha-Areia Dourada - SES (2)	Esgoto	PB	Cabedelo	4.064.657,64	1.010.622,56	5.075.280,20	20/09/2000	01/07/2002
1144	Timbó, Bancários e Adjacências - SES (1)	Esgoto	PB	João Pessoa	0,00	3.671.330,11	3.671.330,11	05/04/2001	05/04/2001
131	Centro Histórico de Recife - SES (3)	Esgoto	PE	Recife	373.432,00	18.438,23	391.870,23	21/12/1998	27/12/2002
134	Rio Formoso/PE - SES	Esgoto	PE	Rio Formoso	1.416.182,92	599.630,68	2.015.813,60	04/06/1998	10/06/2002
1161	Rio Formoso/PE - SES - Construção de kits sanitários	Esgoto	PE	Rio Formoso	39.418,17	13.902,30	53.320,47	03/07/2001	05/02/2002
1162	Rio Formoso/PE - SES - Ligações hidrossanitárias	Esgoto	PE	Rio Formoso	31.879,26	21.066,68	52.945,94	27/06/2001	04/01/2002
1113	Sirinhaém, Barra de Sirinhaém, Stº Amaro de Sirinhaém - SES (4)	Esgoto	PE	Sirinhaem	5.169.385,71	46.389,48	5.215.775,19	16/02/2004	18/05/2005
1055	Barra Grande/PI - Implantação Tratamento Primário SES	Esgoto	PI	Cajueiro da Praia	78.023,51	1.585,72	79.609,23	12/12/2000	31/10/2001
108	Ponta Negra - SES (incluindo drenagem pluvial - 5,2 km de rede)	Esgoto	RN	Natal	4.070.536,15	757.219,92	4.827.756,07	21/05/1998	18/09/2000
969	Via Costeira - SES (Ponta Negra)	Esgoto	RN	Natal	847.866,09	0,00	847.866,09	11/12/1998	30/06/2000
49	Atalaia Velha - SES (ERQ Sul)	Esgoto	SE	Aracaju	6.804.698,36	2.739.840,22	9.544.538,58	08/05/1997	06/12/2002
	TOTAL				118.255.965,81	43.012.391,85	161.268.357,66		

Fonte: Base de dados do Banco do Nordeste.

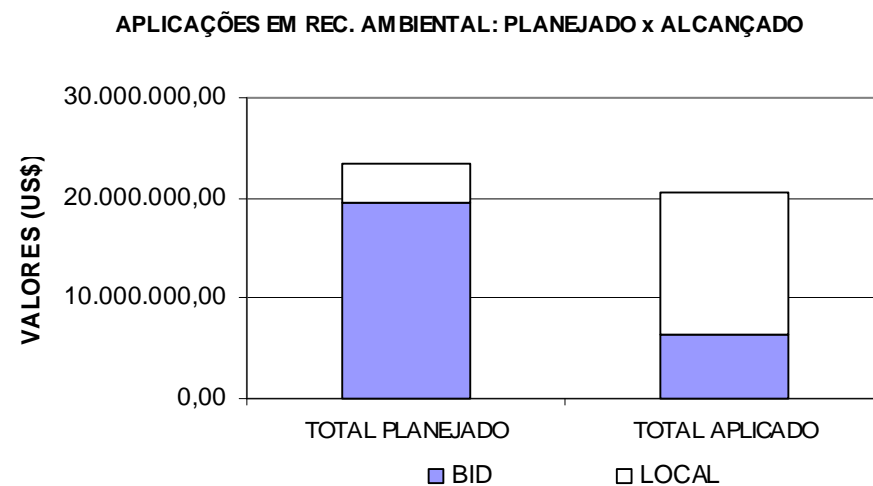
Anexo 3-D : Componente B – Obras múltiplas em infra-estrutura básica e serviços públicos – PROTEÇÃO E RECUPERAÇÃO AMBIENTAL – Tabelas e gráficos

**PRODETUR/NE I – COMPONENTE B: PROTEÇÃO E RECUPERAÇÃO AMBIENTAL
APLICAÇÕES POR ESTADO E FONTE DE RECURSOS (em US\$)**

	RECURSOS (US\$)		
	BID	LOCAL	TOTAL
TOTAL PLANEJADO	19.500.000,00	3.900.000,00	23.400.000,00
AL	0,00	0,00	0,00
BA	1.118.563,68	98.996,98	1.217.560,66
CE	3.955.692,36	986.306,43	4.941.998,79
MA	0,00	0,00	0,00
MAC	0,00	12.931.318,49	12.931.318,49
PB	0,00	0,00	0,00
PE	0,00	0,00	0,00
PI	0,00	0,00	0,00
RN	1.229.418,60	229.134,06	1.458.552,66
SE	0,00	0,00	0,00
TOTAL ALCANÇADO	6.303.674,64	14.245.755,96	20.549.430,60

DIFERENÇA ALCANÇADO / PLANEJADO (%)	32,33%	365,28%	87,82%
--	---------------	----------------	---------------

Fonte: Base de dados do Banco do Nordeste.



RESUMO PROJETOS DE PROTEÇÃO E RECUPERAÇÃO AMBIENTAL

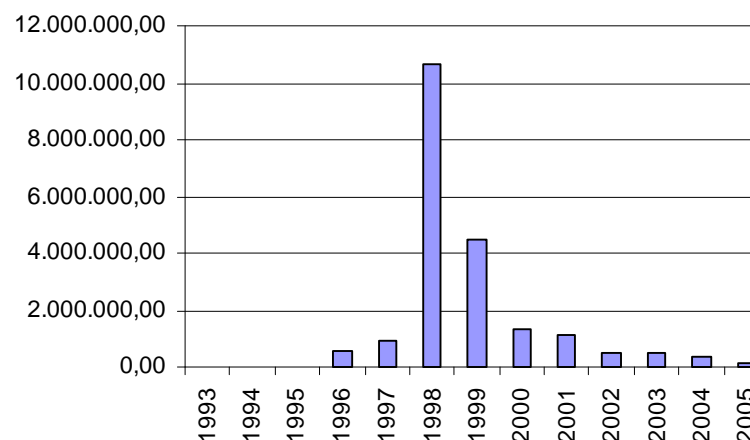
PROJETO*	ESTADO	RECURSOS (US\$)		
		BID	LOCAL	TOTAL
Criação de 6 Unidades de Conservação*	BA	1.118.563,68	98.996,98	1.217.560,66
Programa de Educação Ambiental e Projeto Compartilhar	CE	591.292,78	143.978,72	735.271,50
Conservação ambiental de 9 lagoas**	CE	715.537,56	150.226,74	865.764,30
Urbanização (pólos de lazer) nas margens de 5 lagoas e 2 rios***	CE	1.356.683,31	140.664,53	1.497.347,84
Recuperação da praia e embocadura do rio Mundaú	CE	776.162,77	5.262,48	781.425,25
Recuperação (fixação) das dunas do Paracuru	CE	516.015,93	43.924,07	559.940,00
Recuperação e defesa da praia do Pecém	CE	0,00	502.249,90	502.249,90
Despoluição do vale do Reginaldo Salgadinho	MACEIÓ	0,00	12.931.318,49	12.931.318,49
Parque das dunas	RN	1.229.418,60	229.134,06	1.458.552,66
TOTAL		6.303.674,63	14.245.755,97	20.549.430,60

* = 5 APAs (Itacaré-S.Grande/L.Encantada/Pratigi/Maraú/S.Antonio) e 1 Parque (Parque Estadual do Conduru). As APAs de Marimbuns-Iraquara e da Serra das Almas (Chapada Diamantina-BA) foram criadas no âmbito do PRODETUR/NE I, porém os recursos envolvidos em tais projetos não foram reconhecidos como contrapartida local.

** = Lagoas Almécegas, Canabrava, das Cobras, dos Talos, do Mato, do Pecém, do Banana, lagamares do Trairi e do Cauípe.

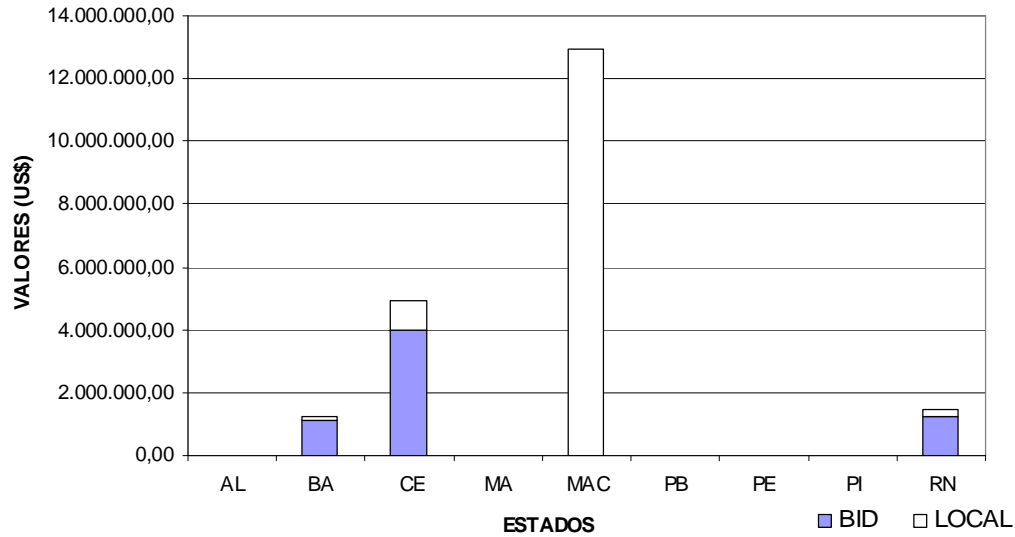
*** = Lagoas Canabrava, do Mato, dos Talos, do Banana, lagamar do Trairi, rios Curu e Mundaú.

CRONOGRAMA DE APLICAÇÕES PROT. E RECUPERAÇÃO AMBIENTAL

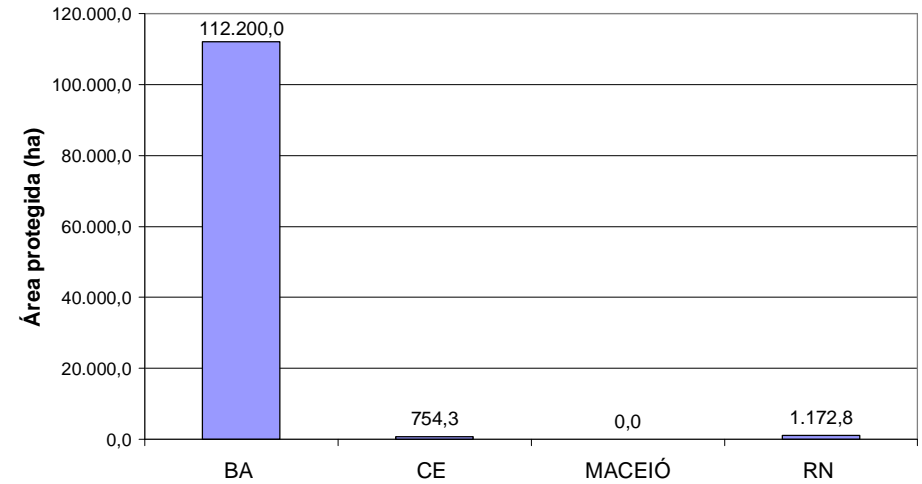


Fonte: Base de dados do Banco do Nordeste.

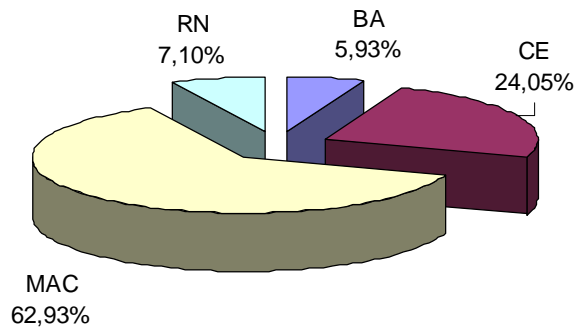
APLICAÇÕES EM PROTEÇÃO E RECUPERAÇÃO AMBIENTAL POR ESTADO E FONTE DE RECURSOS



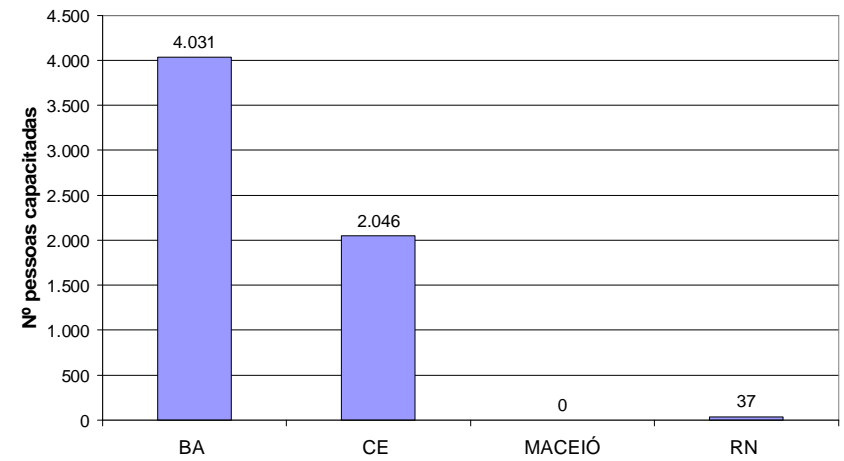
**PRODETUR/NE I - PROTEÇÃO E RECUPERAÇÃO AMBIENTAL
ÁREA PROTEGIDA POR ESTADO**



APLICAÇÕES EM REC AMBIENTAL POR ESTADO



**PRODETUR/NE I - PROTEÇÃO E RECUPERAÇÃO AMBIENTAL
NÚMEROS EDUCAÇÃO AMBIENTAL POR ESTADO**



Fonte: Base de dados do Banco do Nordeste.

PRODETUR/NE I – PROJETOS DE PROTEÇÃO E RECUPERAÇÃO AMBIENTAL

Indicadores de Produto

Nº	PROJETO	Estado	MUNICÍPIO	Nº UC	Área Urb. (m2)	Área prot. (ha)	Nº pessoas capacitadas (Ed. Amb)	Nº Centros de visitação
754	ÁREA DE PROTEÇÃO AMBIENTAL (APA) DE SANTO ANTÔNIO	BA	BELMONTE, STA CRUZ CABRÁLIA	1	0,0	23.000,0	3.200	0
811	ÁREA DE PROTEÇÃO AMBIENTEAL (APA): 1) ITACARÉ/SERRA GRANDE; 2) LAGOA ENCANTADA; 3) PRATIGI; 4) MARAÚ; 5) P. CONDURU	BA	CAIRU, CAMAMU, ITACARÉ, URUÇUCA	5	0,0	86.925,0	831	3
1193	Comunicação Visual e Sinalização Turística Ambiental da Lagoa da Canabrava	CE	PARAIPABA	0	0,0	0,0	0	0
790	Conservação Ambiental da Lagoa da Canabrava (TA 02)	CE	PARAIPABA	0	0,0	18,0	50	0
792	Conservação Ambiental da Lagoa das Almécegas	CE	PARAIPABA	0	0,0	100,0	25	0
900	Conservação Ambiental da Lagoa dos Talos (TA 06)	CE	SAO GONCALO DO AMARANTE	0	0,0	276,5	275	0
791	Conservação Ambiental do Lagamar do Trairi	CE	TRAIRI	0	0,0	48,0	80	0
694	Conservação do Lagamar do Cauípe	CE	CAUCAIA	0	0,0	94,2	110	0
15	Educação Ambiental	CE	CAUCAIA, ITAPIPOCA, PARACURU, PARAIPABA, SÃO GONÇALO DO AMARANTE, TRAIRI	0	0,0	0,0	425	0
1208	Educação Ambiental - Projeto Compartilhar	CE	CAUCAIA, ITAPIPOCA, PARACURU, PARAIPABA, SÃO GONÇALO DO AMARANTE, TRAIRI	0	0,0	0,0	180	0
1207	Formação dos Conselhos de Administração das Urbanizações das Lagoas - CPTA's	CE	CAUCAIA, ITAPIPOCA, PARACURU, PARAIPABA, SÃO GONÇALO DO AMARANTE, TRAIRI	0	0,0	0,0	140	0
32	Recuperação da Praia e Embocadura do Rio Mundaú (Dragagem - 294.940,54 m3; Espigões - 3750,5 m3)	CE	SAO GONCALO DO AMARANTE	0	0,0	0,0	243	0

Nº	PROJETO	Estado	MUNICÍPIO	Nº UC	Área Urb. (m2)	Área prot. (ha)	Nº pessoas capacitadas (Ed. Amb)	Nº Centros de visitação
89	Recuperação das Dunas do Paracuru (fixação dunas - 127,11 ha)	CE	PARACURU	0	0,0	127,1	180	0
85	Recuperação e Conservação Ambiental da Lagoa das Cobras (fixação dunas - 45 ha)	CE	SAO GONCALO DO AMARANTE	0	0,0	45,0	53	0
692	Recuperação e Conservação Ambiental da Lagoa do Banana	CE	CAUCAIA	0	0,0	0,0	30	0
691	Recuperação e Conservação Ambiental da Lagoa do Mato	CE	ITAPIPOCA	0	0,0	0,0	45	0
86	Recuperação e Conservação Ambiental da Lagoa do Pecém (fixação dunas - 45 ha)	CE	SAO GONCALO DO AMARANTE	0	0,0	45,0	60	0
1147	Recuperação e Defesa da Praia do Pecém (Espigões - 3.277,5 m3)	CE	SAO GONCALO DO AMARANTE	0	0,0	0,5	150	0
903	Urbanização da Lagoa da Canabrava (TA 18)	CE	PARAIPABA	0	4.168,4	0,0	0	0
1157	Urbanização da Lagoa do Mato	CE	ITAPIPOCA	0	4.684,0	0,0	0	0
905	Urbanização da Lagoa dos Talos/Siupé (TA 18)	CE	SAO GONCALO DO AMARANTE	0	3.503,7	0,0	0	0
902	Urbanização do Lagamar do Trairi (TA 18)	CE	TRAIRI	0	3.973,8	0,0	0	0
1158	Urbanização do Lagoa do Banana	CE	CAUCAIA	0	8.607,0	0,0	0	0
908	Urbanização do Rio Curu (TA 18)	CE	PARACURU	0	7.456,7	0,0	0	0
907	Urbanização do Rio Mundaú (TA 18)	CE	TRAIRI	0	5.122,8	0,0	0	0
959	Despoluição do Vale do Reginaldo/Salgadinho (Contrapartida)	MC	MACEIO	0	0,0	0,0	0	0
36	Parque das Dunas	RN	NATAL	1	70.000,0	1.172,8	37	1
	TOTAL			7	107.516,3	111.852,1	6.114	4

Fonte: Base de dados do Banco do Nordeste e informações repassadas pelas Unidades Executoras Estaduais do PRODETUR/NE.

PRODETUR/NE I – PROJETOS DE PROTEÇÃO E RECUPERAÇÃO AMBIENTAL

Valores Aplicados

Nº	PROJETO	Estado	MUNICÍPIO	RECURSOS (US\$)			Data Início Desembolso	Data Final Desembolso
				BID	LOCAL	TOTAL		
754	ÁREA DE PROTEÇÃO AMBIENTAL (APA) DE SANTO ANTÔNIO	BA	BELMONTE, STA CRUZ CABRÁLIA	118.430,83	0,00	118.430,83	16/10/98	27/09/01
811	ÁREA DE PROTEÇÃO AMBIENTEAL (APA): 1) ITACARÉ/SERRA GRANDE; 2) LAGOA ENCANTADA; 3) PRATIGI; 4) MARAÚ; 5) P. CONDURU	BA	CAIRU, CAMAMU, ITACARÉ, URUÇUCA	1.000.132,85	98.996,98	1.099.129,83	21/07/98	28/11/02
1193	Comunicação Visual e Sinalização Turística Ambiental da Lagoa da Canabrava	CE	PARAIPABA		2.459,04	2.459,04	13/12/02	13/12/02
790	Conservação Ambiental da Lagoa da Canabrava (TA 02)	CE	PARAIPABA	2.436,54	11.072,58	13.509,12	21/06/99	02/10/00
792	Conservação Ambiental da Lagoa das Almécegas	CE	PARAIPABA	2.436,54	13.734,31	16.170,85	21/06/99	02/10/00
900	Conservação Ambiental da Lagoa dos Talos (TA 06)	CE	SAO GONCALO DO AMARANTE	111.023,22	20.784,18	131.807,40	17/12/98	15/08/00
791	Conservação Ambiental do Lagamar do Trairi	CE	TRAIRI	1.764,69	32.677,41	34.442,10	21/06/99	02/10/00
694	Conservação do Lagamar do Cauípe	CE	CAUCAIA	69.240,76	14.148,82	83.389,58	17/12/98	15/08/00
15	Educação Ambiental	CE	CAUCAIA, ITAPIPOCA, PARACURU, PARAIPABA, SÃO GONÇALO DO AMARANTE, TRAIRI	591.292,78	99.512,79	690.805,57	11/03/98	15/03/01
1208	Educação Ambiental - Projeto Compartilhar	CE	CAUCAIA, ITAPIPOCA, PARACURU, PARAIPABA, SÃO GONÇALO DO AMARANTE, TRAIRI		44.465,93	44.465,93	11/08/05	11/08/05
1207	Formação dos Conselhos de Administração das Urbanizações das Lagoas - CPTA's	CE	CAUCAIA, ITAPIPOCA, PARACURU, PARAIPABA, SÃO GONÇALO DO AMARANTE, TRAIRI		37.090,70	37.090,70	13/08/04	04/03/05
32	Recuperação da Praia e Embocadura do Rio Mundaú (Dragagem - 294.940,54 m3; Espigões - 3750,5 m3)	CE	SAO GONCALO DO AMARANTE	776.162,77	5.262,48	781.425,25	23/12/98	07/11/00

Nº	PROJETO	Estado	MUNICÍPIO	RECURSOS (US\$)			Data Início Desembolso	Data Final Desembolso
				BID	LOCAL	TOTAL		
89	Recuperação das Dunas do Paracuru (fixação dunas - 127,11 ha)	CE	PARACURU	516.015,93	43.924,07	559.940,00	04/02/98	20/12/01
85	Recuperação e Conservação Ambiental da Lagoa das Cobras (fixação dunas - 45 ha)	CE	SAO GONCALO DO AMARANTE	191.418,64	19.127,06	210.545,70	04/06/99	12/06/02
692	Recuperação e Conservação Ambiental da Lagoa do Banana	CE	CAUCAIA	34.408,33	2.362,02	36.770,35	04/06/99	12/06/02
691	Recuperação e Conservação Ambiental da Lagoa do Mato	CE	ITAPIPOCA	129.350,10	17.060,52	146.410,62	04/06/99	12/06/02
86	Recuperação e Conservação Ambiental da Lagoa do Pecém (fixação dunas - 45 ha)	CE	SAO GONCALO DO AMARANTE	173.458,74	16.800,80	190.259,54	04/06/99	12/06/02
1147	Recuperação e Defesa da Praia do Pecém (Espigões - 3.277,5 m3)	CE	SAO GONCALO DO AMARANTE		502.249,90	502.249,90	21/12/00	07/11/02
903	Urbanização da Lagoa da Canabrava (TA 18)	CE	PARAIPABA	179.148,24	2.225,63	181.373,87	14/11/00	16/05/01
1157	Urbanização da Lagoa do Mato	CE	ITAPIPOCA	215.217,93	16.946,45	232.164,38	31/01/01	18/05/05
905	Urbanização da Lagoa dos Talos/Siupé (TA 18)	CE	SAO GONCALO DO AMARANTE	187.629,75	4.014,76	191.644,51	27/08/02	02/03/04
902	Urbanização do Lagamar do Trairi (TA 18)	CE	TRAIRI	235.716,90	6.254,45	241.971,35	12/06/02	09/08/04
1158	Urbanização do Lagoa do Banana	CE	CAUCAIA	129.563,03	8.878,71	138.441,74	26/09/02	24/08/05
908	Urbanização do Rio Curu (TA 18)	CE	PARACURU	109.123,20	61.415,11	170.538,31	13/08/02	30/08/05
907	Urbanização do Rio Mundaú (TA 18)	CE	TRAIRI	300.284,26	3.838,72	304.122,98	22/11/00	05/11/04
959	Despoluição do Vale do Reginaldo/Salgadinho (Contrapartida)	MC	MACEIO		12.931.318,49	12.931.318,49	14/05/98	15/07/99
36	Parque das Dunas	RN	NATAL	1.229.418,60	229.134,06	1.458.552,66	01/03/96	22/10/97
	TOTAL			6.303.674,63	14.245.755,97	20.549.430,60		

Fonte: Base de dados do Banco do Nordeste.

Anexo 3-E : Componente B – Obras múltiplas em infra-estrutura básica e serviços públicos – TRANSPORTES – Tabelas e gráficos

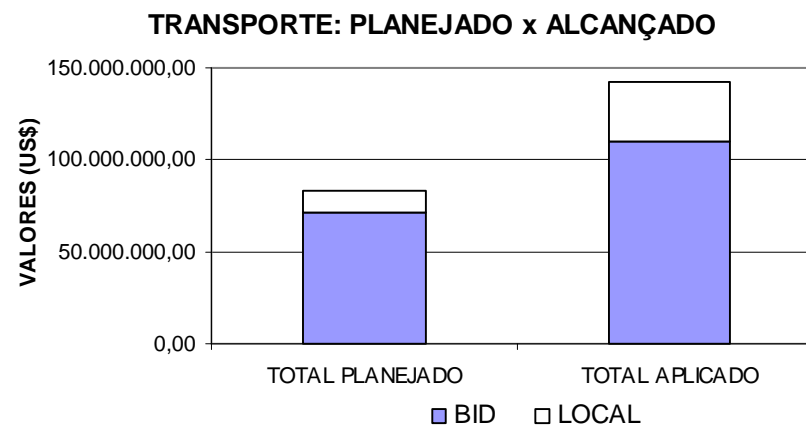
PRODETUR/NE I – COMPONENTE B: TRANSPORTES

APLICAÇÕES POR ESTADO E FONTE DE RECURSOS (em US\$)

	RECURSOS (US\$)		
	BID	LOCAL	TOTAL
TOTAL PLANEJADO	71.000.000,00	11.800.000,00	82.800.000,00
AL	0,00	0,00	0,00
BA	34.685.979,22	12.380.018,40	47.065.997,62
CE	14.584.015,56	10.004.407,12	24.588.422,68
MA	5.021.081,40	86.395,13	5.107.476,53
MAC	12.420.987,34	3.939,70	12.424.927,04
PB	10.311.573,27	91.420,36	10.402.993,63
PE	9.767.943,36	2.869.211,92	12.637.155,28
PI	6.773.085,20	1.713.428,92	8.486.514,12
RN	6.891.614,05	1.261.386,06	8.153.000,11
SE	9.488.011,48	3.842.863,69	13.330.875,17
TOTAL ALCANÇADO	109.944.290,88	32.253.071,30	142.197.362,18

DIFERENÇA ALCANÇADO / PLANEJADO (%)	154,85%	273,33%	171,74%
--	----------------	----------------	----------------

Fonte: Base de dados do Banco do Nordeste.

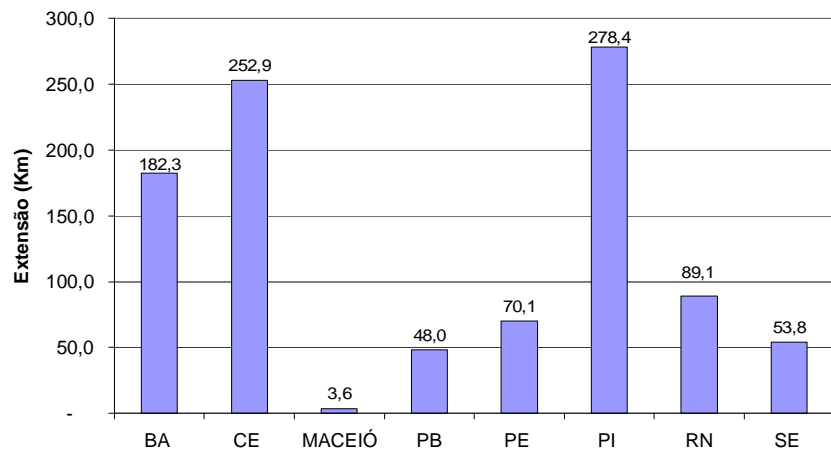


PRINCIPAIS PROJETOS DE TRANSPORTES DE CADA ESTADO (representando 82,2% do total aplicado)

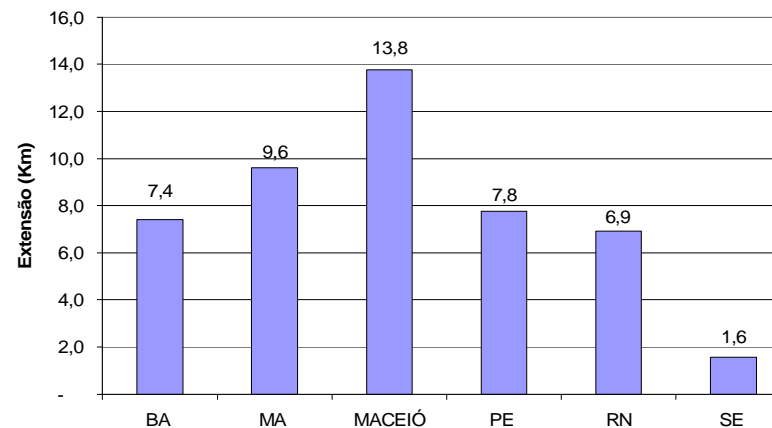
PROJETO*	ESTADO	RECURSOS (US\$)		
		BID	LOCAL	TOTAL
Rodovia BA-001 Ilhéus-Itacaré	BA	14.395.175,53	3.478.197,38	17.873.372,91
Rodovia Porto Seguro-Trancoso	BA	18.597.720,74	296.650,91	18.894.371,65
Rodovia Santa Cruz Cabrália-Belmonte	BA	0,00	8.310.699,24	8.310.699,24
Rodovia CE-085 e acessos	CE	14.584.015,56	10.004.407,12	24.588.422,68
Sistema viário do Jaraguá	MACEIÓ	7.909.034,48	413,89	7.909.448,37
Complexos viários do Turu e dos Franceses	MA	3.777.774,05	78.067,70	3.855.841,75
Rodovia PB-008	PB	10.311.573,27	91.420,36	10.402.993,63
Via pen.Sul-Via lit.Carneiros-Via lit.Guadalupe/acessos	PE	6.236.193,52	93.372,31	6.329.565,83
Ligação Teresina-Litoral e acessos	PI	4.961.152,08	1.712.809,35	6.673.961,43
Urbanização, pavimentação e sinalização Ponta Negra	RN	1.620.289,94	255.670,85	1.875.960,79
Rodovia SE-100	SE	6.724.499,55	3.413.757,89	10.138.257,44
TOTAL		89.117.428,72	22.259.856,60	116.852.895,72

* Foram selecionados os projetos com valor acima de US\$ 5 milhões, com exceção de RN e MA.

PRODETUR/NE I - TRANSPORTES : RODOVIAS
EXTENSÃO POR ESTADO



PRODETUR/NE I - TRANSPORTES : VIAS URBANAS
EXTENSÃO POR ESTADO

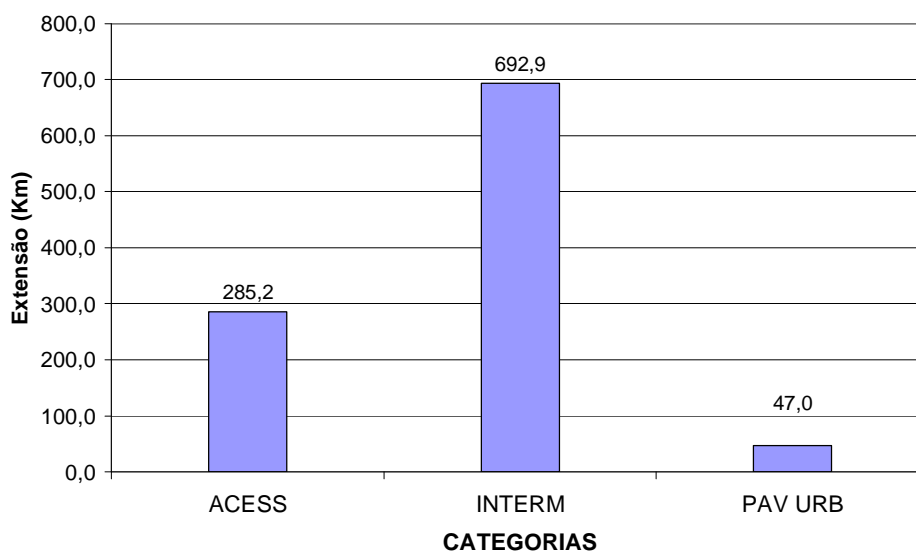


Fonte: Base de dados do Banco do Nordeste.

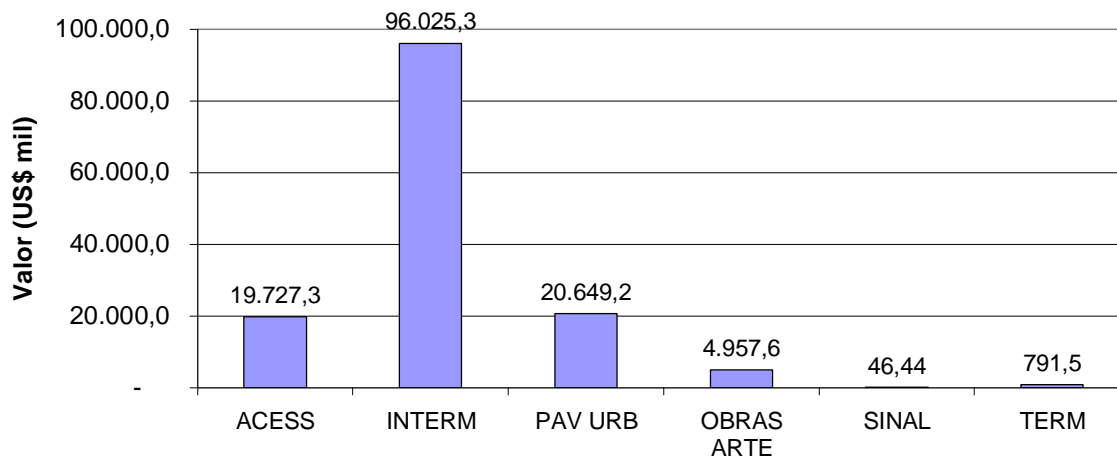
PRODETUR/NE I – TRANSPORTES
Aplicações e indicadores por Categoria

TIPO	Extensão (Km)	Área Urb (m2)	P.Ambiental: Sim(1) / Não(0)	RECURSOS (US\$ mil)		
				LOCAL	BID	TOTAL
ACESS	285,2	0,0	6	3.313,00	16.414,27	19.727,27
INTERM	692,9	0,0	8	25.918,39	70.106,90	96.025,29
PAV URB	47,0	247.192,8	0	2.910,60	17.738,62	20.649,22
OBRAS ARTE	0,1	2.550,0	0	78,07	4.879,53	4.957,59
SINAL	0,0	0,0	0	12,99	33,45	46,44
TERM	0,0	2.760,0	0	20,03	771,51	791,54
	1.025,1	252.502,8	14	32.253.071,31	109.944.290,88	142.197.362,19

PRODETUR/NE I - TRANSPORTES:
EXTENSÃO VIAS PAVIMENTADAS SEGUNDO CATEGORIAS*



PRODETUR/NE I - TRANSPORTES :
RECURSOS APLICADOS SEGUNDO CATEGORIAS*



* = Legenda Categorias:

ACESS - Acessos rodoviários a localidades ou atrativos turísticos específicos.

INTERM - Trechos rodoviários ligando núcleos urbanos.

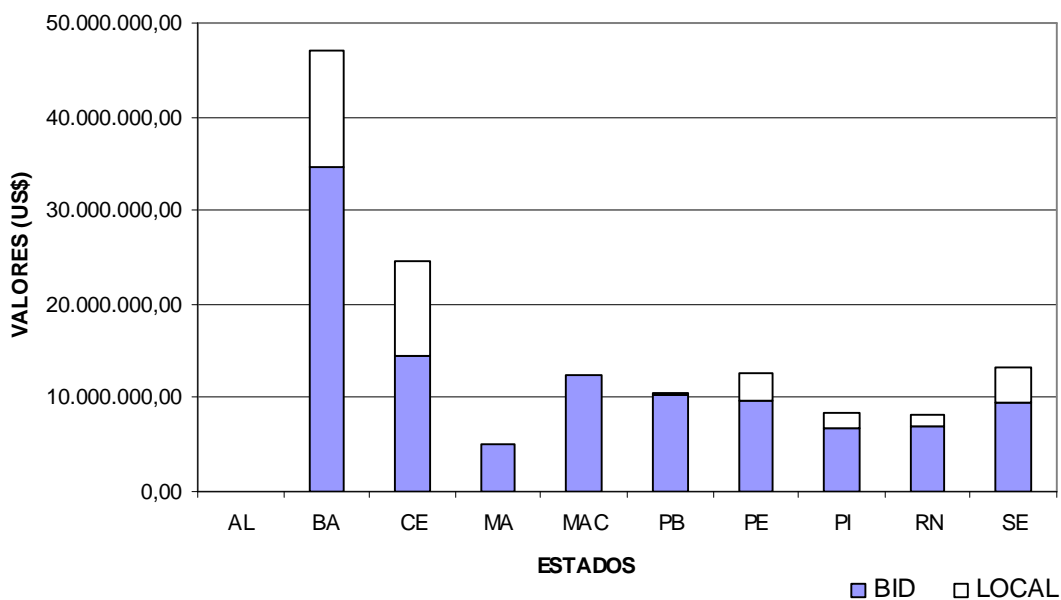
PAV URB - Vias urbanas.

OBRAS ARTE - Construção de obras de infra-estrutura, tais como pontes e viadutos.

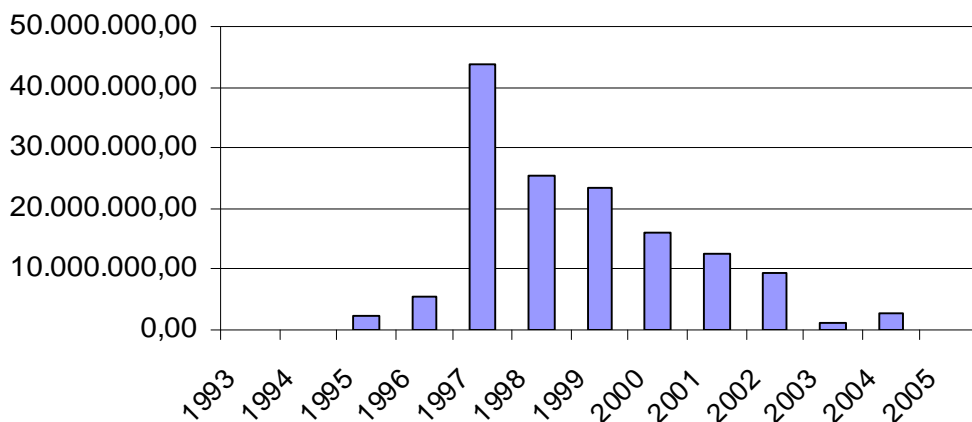
SINAL - Sinalização.

ATERM - Atracadouros e Terminais Marítimos.

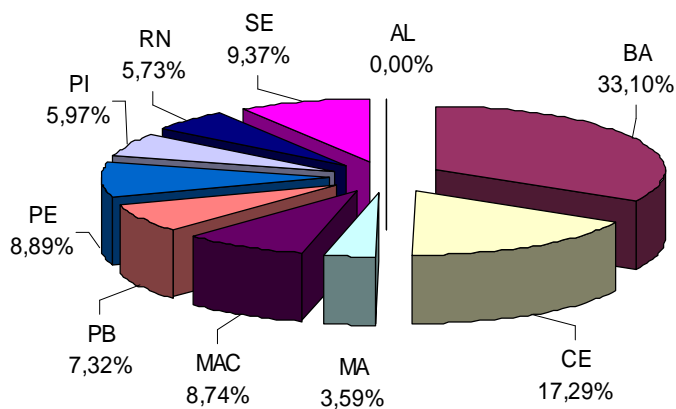
APLICAÇÕES EM TRANSPORTES POR ESTADO E FONTE DE RECURSOS



CRONOGRAMA DE APLICAÇÕES COMPONENTE TRANSPORTES



APLICAÇÕES EM TRANSPORTES POR ESTADO



Fonte: Base de dados do Banco do Nordeste.

PRODETUR/NE I - PROJETOS DE TRANSPORTES

Indicadores de Produto

Nº Proj.	Projetos	Estado	Municípios	CATEGORIA	Rodovia(1) / Via-Urbana(2)	Extensão (Km)	Área Urb (m2)	P.Ambiental : Sim(1) / Não(0)
926	Acesso Viário do Aeroporto/Atrac. Valença	BA	Valença	ACESS	1	7,9	0,0	0
455	Rodovia BA 001: Iheus a Itacaré	BA	Itacaré, Urucuca e Ilhéus	INTERM	1	64,6	0,0	0
175	Rodovia Porto Seguro a Trancoso	BA	Porto Seguro	INTERM	1	59,9	0,0	0
60	Rodovia Santa Cruz de Cabralia a Belmonte	BA	Santa Cruz de Cabralia e Belmonte	INTERM	1	50,0	0,0	1
	RODOVIA CE-085 ESTRUTURANTE E ACESSOS - DIVERSOS TRECHOS	CE			1			1
303	Rodovia CE 085: Contorno Caucaia / Tabuleiro Grande (Trecho 2)	CE	Caucaia	INTERM	1	14,0	0,0	
728	Rodovia CE 085: Cumbuco a Lagoa do Banana	CE	Caucaia	ACESS	1	5,5	0,0	
471	Rodovia CE 085: Entr. CE 162 / Trairi (Acesso Trairi) (Trecho 14)	CE	Trairi	INTERM	1	11,9	0,0	
306	Rodovia CE 085: Entr. CE 421 / São Gonçalo do Amarante (Trecho 4)	CE	São Gonçalo do Amarante	INTERM	1	19,7	0,0	
305	Rodovia CE 085: São Gonçalo do Amarante / Ent. CE 341 (Trecho 5)	CE	São Gonçalo do Amarante	INTERM	1	14,7	0,0	
304	Rodovia CE 085: Tabuleiro Grande / Ent. CE 421 (Trecho 3)	CE	Caucaia	INTERM	1	5,8	0,0	
205	Rodovia CE 168: Barrento / Baleia (Trecho 15)	CE	Itapipoca	ACESS	1	33,1	0,0	
467	Rodovia Entr. Acesso Paraipaba / Camburão (Trecho 8)	CE	Paracuru	INTERM	1	6,4	0,0	
468	Rodovia Entr. CE-085 (Camburão) / Entr.CE-162 (Trecho 9)	CE	Paraipaba	INTERM	1	10,3	0,0	
466	Rodovia Entr. CE-085 / Entr. Acesso Paraipaba (Trecho 7)	CE	Paracuru	INTERM	1	5,6	0,0	
302	Rodovia Entr. CE-085 / Estrada do Garrote (Trecho 1)	CE	Caucaia	INTERM	1	5,1	0,0	
310	Rodovia Entr. CE-085-Gualdrapas / Barrento (Trecho 11)	CE	Itapipoca	INTERM	1	26,2	0,0	
309	Rodovia Entr. CE-162 / Gualdrapas (Trecho 10)	CE	Trairi	INTERM	1	7,1	0,0	
465	Rodovia Entr. CE-341 / Entr. CE-085 (1a. variante) (Trecho 6)	CE	Paraipaba	INTERM	1	8,8	0,0	
713	Rodovia Itapipoca / Barrento (Trecho 12)	CE	Itapipoca	INTERM	1	21,4	0,0	

Nº Proj.	Projetos	Estado	Municípios	CATEGORIA	Rodovia(1) / Via-Urbana(2)	Extensão (Km)	Área Urb (m2)	P.Ambiental : Sim(1) / Não(0)
307	Rodovia Trairi / Entr. Mundaú - Flexeiras	CE	Trairi	ACESS	1	9,6	0,0	
199	Rodovia Mundaú / Guajiru	CE	Trairi	ACESS	1	17,8	0,0	0
201	Rodovia Paraipaba / Lagoinha (Trecho 13)	CE	Paraipaba	ACESS	1	10,6	0,0	0
711	Rodovia Pecém / Entronc.Taíba / São Gonçalo do Amarante	CE	São Gonçalo do Amarante	INTERM	1	5,1	0,0	0
710	Rodovia Pecém / Entronc.Taíba / Siupé - I	CE	São Gonçalo do Amarante	ACESS	1	9,9	0,0	0
755	Rodovia Pecém / Entronc.Taíba / Siupé - Siupé - II	CE	São Gonçalo do Amarante	ACESS	1	4,3	0,0	0
857	Implantação da Rodovia MAC 204	MACEIÓ	Maceió	INTERM	1	3,6	0,0	1
1036	Rodovia PB-008 (Trecho Tambaba-Acaú)	PB	Conde e Pitimbu	INTERM	1	25,0	0,0	1
794	Rodovia PB-08: Trecho Cabo Branco, Jacumã, Tambaba	PB	João Pessoa e Conde	INTERM	1	23,0	0,0	
368	Ponte sobre Rio Ariquindá (Sistema Viário do Guadalupe)	PE	Rio Formoso, Sirinhaem	ACESS	1	27,6	0,0	1
937	Recuperação da Rodovia PE 061	PE	Sirinhaem	INTERM	1	9,3	0,0	0
1109	Recuperação da Rodovia PE-076	PE	Tamandaré	INTERM	1	8,7	0,0	0
1108	Via de Acesso a Muro Alto	PE	Ipojuca	ACESS	1	3,5	0,0	0
128	Via de Penetração Sul (Entr. PE-060 / Praia dos Carneiros)	PE	Rio Formoso, Tamandaré	ACESS	1	9,0	0,0	1
127	Via Litorânea dos Carneiros	PE	Tamandaré	ACESS	1	3,0	0,0	1
367	Via Litorânea Guadalupe / Acessos (Sistema Viário de Guadalupe)	PE	Rio Formoso, Sirinhaem	ACESS	1	9,0	0,0	1
1160	Rodovia Entroncamento PI 211: Trecho PI 213: Esperantina-Joaquim Pires	PI	Esperantina, Joaquim Pires, Morro do Chapéu do Piauí	INTERM	1	41,8	0,0	0
1084	Rodovia PI 110: Trecho Batalha / Piracuruca (Contrapartida)	PI	Batalha, Piracuruca	INTERM	1	44,0	0,0	0
1089	Rodovia PI 116: Parnaíba / Pedra do Sal, PI 213: Entronc BR 343: Cocal (Contrapartida)	PI	Parnaíba, Cocal, Bom Pricipio do Piauí	ACESS	1	36,0	0,0	0
977	Rodovia PI 120: Valença / Pimenteiras (41,3 Km)	PI	Pimenteiras, Valença do Piauí	INTERM	1	41,3	0,0	0
1066	Rodovia PI 211: Entroncamento BR 343 / Buriti dos Lopes / Joaquim Pires (40,78 Km)	PI	Buriti dos Lopes, Joaquim Pires, Caxingo, Murici dosPortelas	INTERM	1	40,8	0,0	0
1065	Rodovia PI 211: Joaquim Pires, Km 23,5	PI	Joaquim Pires	INTERM	1	23,5	0,0	0
1097	Rodovia PI 213: Esperantina / Cachoeira do Urubu (19,57 Km)	PI	Esperantina	ACESS	1	19,6	0,0	0

Nº Proj.	Projetos	Estado	Municípios	CATEGORIA	Rodovia(1) / Via-Urbana(2)	Extensão (Km)	Área Urb (m2)	P.Ambiental : Sim(1) / Não(0)
1061	Rodovia PI 301/302: Entroncamento BR-402: Camurupim / Barra Grande 19,57 Km	PI	Cajueiro da Praia	ACESS	1	19,6	0,0	0
1062	Rodovia PI 301: Entroncamento PI-302 / Cajueiro da Praia (11,86 Km)	PI	Cajueiro da Praia	ACESS	1	11,9	0,0	0
986	Implantação e Ligação Entroncamento BR 101 - Pitangui (RN 305) / Jacumã	RN	Extremoz	ACESS	1	6,6	0,0	1
804	Rodovia BR 101: Muriú	RN	Extremoz	ACESS	1	5,8	0,0	0
803	Rodovia BR 101: Pitangui	RN	Extremoz	ACESS	1	4,4	0,0	0
881	Rodovia Entroncamento RN 313: Nova Parnamirim	RN	Parnamirim	ACESS	1	8,7	0,0	1
882	Rodovia Goianinha / Tibau do Sul	RN	Goianinha, Tibau do Sul	INTERM	1	18,4	0,0	1
883	Rodovia Nova Parnamirim / Entroncamento BR 101	RN	Parnamirim	INTERM	1	3,6	0,0	0
884	Rodovia Nova Parnamirim / Rota do Sol	RN	Parnamirim	ACESS	1	3,0	0,0	0
845	Rodovia RN 063: Binário Pirangi do Sul	RN	Nisia Floresta	INTERM	1	2,5	0,0	1
101	Rodovia RN 063: Trecho Barra de Tabatinga / Barreta	RN	Nisia Floresta	INTERM	1	7,3	0,0	0
104	Rodovia RN 063: Trecho Pirangi do Sul / Barra de Tabatinga	RN	Nisia Floresta	INTERM	1	9,7	0,0	0
180	Rodovia RN 313: Trecho Pium / BR 101	RN	Parnamirim	ACESS	1	14,6	0,0	0
96	Pitangui / Graçandu / Barra do Rio	RN	Extremoz	ACESS	1	4,5	0,0	0
54	Rodovia SE 100: Linha Verde (Porto Nangola, T.Caída, Entr.SE-318 / Divisa BA-SE)	SE	Santa Luzia do Itanhi, Indiaroba	INTERM	1	29,4	0,0	1
895	Rodovia SE 214: Trecho BR 101 Caueira	SE	Itaporonga D'ajuda	INTERM	1	24,4	0,0	1
179	Atracadouro de Porto Seguro: Apaga-Fogo	BA	Porto Seguro	TERM	2	0,0	0,0	0
63	Atracadouro de Santa Cruz de Cabrália: Tombador	BA	Santa Cruz de Cabrália	TERM	2	0,0	0,0	0
860	Drenagem e Pavimentação Apaga Fogo/Arraial	BA	Porto Seguro	DREN PAV	2	3,5	0,0	0
1175	Urbanização de Trancoso	BA	Porto Seguro	URB	2	3,9	0,0	0
1092	Complexo Viário do Turu (Viaduto da COHAB e Anil)	MA	São Luis	OBRAS ARTE	2	0,0	1.250,0	0
1181	Complexo Viário dos Franceses (Viaduto)	MA	São Luis	OBRAS ARTE	2	0,0	1.300,0	0
1015	Pavimentação da Via Contorno e Rua Silva Maia de Alcântara - Porto do Jacaré	MA	Alcântara	PAV	2	2,1	0,0	0
968	Recuperação de Ruas e Calçadas (Projeto de Geometria das Ruas do Centro Histórico)	MA	São Luis	PAV URB	2	7,5	90.000,0	0

Nº Proj.	Projetos	Estado	Municípios	CATEGORIA	Rodovia(1) / Via-Urbana(2)	Extensão (Km)	Área Urb (m2)	P.Ambiental : Sim(1) / Não(0)
1013	Terminal de Passageiros do Atracadouro de Alcântara - Porto do Jacaré	MA	Alcântara	TERM	2	0,0	350,0	0
286	Terminal Hidroviário do Centro Histórico de São Luís	MA	São Luis	TERM	2	0,0	2.410,0	0
1044	Passeios do Jaraguá (complementação das Praças e dos Passeios do Jaraguá)	MACEIÓ	Maceió	URB	2	0,0	0,0	0
859	Recapeamento da Avenida Assis Chateaubriand	MACEIÓ	Maceió	PAV	2	3,0	0,0	0
1006	Recuperação da Pavimentação da Avenida Robert Kennedy	MACEIÓ	Maceió	PAV	2	1,3	0,0	0
1094	Recuperação da Praça Doutor Homero Galvão	MACEIÓ	Maceió	URB	2	0,0	2.088,9	0
858	Recuperação de Praças e Passeios do Jaraguá	MACEIÓ	Maceió	URB	2	0,0	36.404,4	0
1095	Reforma da Urbanização da Avenida Duque de Caxias	MACEIÓ	Maceió	URB	2	0,0	2.437,0	0
1179	Reurbanização da Avenida Assis Chateaubriand (Avenida da Paz)	MACEIÓ	Maceió	PAV URB	2	0,0	41.561,2	0
47	Sistema Viário do Jaraguá	MACEIÓ	Maceió	PAV	2	9,4	0,0	0
162	Sistema Viário do Jaraguá (Pontes Duque de Caxias e Humberto Mendes)	MACEIÓ	Maceió	OBRAS ARTE	2	0,1	0,0	0
1197	Acesso Viário ao Aeroporto dos Guararapes	PE	Recife	PAV O ARTE	2	0,2	0,0	0
1046	Intersecções da PE-01 e da PE-15 com a PE-22	PE	Paulista	PAV	2	0,0	0,0	0
1047	Recuperação da PE-15 (Trecho entre a alça leste e BR 101)	PE	Paulista	PAV	2	4,1	0,0	0
890	Recuperação da Ponte Buarque de Macedo	PE	Recife	URB	2	0,3	0,0	0
889	Recuperação da Ponte do Limoeiro	PE	Recife	URB	2	0,1	0,0	0
1051	Requalificação Urbana do Portal Norte do Bairro do Recife	PE	Recife	URB	2	0,0	2.600,0	0
1050	Sinalização PE-01, PE-15 e PE-22	PE	Paulista	SINAL	2	0,0	0,0	0
1048	Travessia Urbana de Paulista	PE	Paulista	PAV	2	3,1	0,0	0
107	Pavimentação e Sinalização de Vias de Ponta Negra	RN	Natal	PAV	2	6,9	6.889,2	0
864	Sistema de Urbanização da Praia de Ponta Negra	RN	Natal	URB	2	0,0	28.962,1	0
1090	Orla de Caueira	SE	Itaporonga D'ajuda	URB	2	0,5	2.250,0	0
998	Orla de Gararu	SE	Gararu	URB	2	1,1	20.000,0	0
1085	Orla de Neópolis	SE	Neópolis	URB	2	0,0	14.000,0	0
	TOTAL					1.025,1	252.502,8	14

Fonte: Base de dados do Banco do Nordeste.

PRODETUR/NE I - PROJETOS DE TRANSPORTES

Valores Aplicados

Nº Proj.	Projetos	Estado	Municípios	RECURSOS (US\$)			Data início Desembolso	Data final Desembolso
				BID	LOCAL	TOTAL		
926	Acesso Viário do Aeroporto/Atrac. Valença	BA	Valença	60.424,68	8.536,78	68.961,46	13/02/1998	28/08/2002
179	Atracadouro de Porto Seguro: Apaga-Fogo	BA	Porto Seguro	130.808,42	19.196,77	150.005,19	10/09/1997	27/08/2002
63	Atracadouro de Santa Cruz de Cabralia: Tombador	BA	Santa Cruz de Cabralia	256.131,99	0,00	256.131,99	12/09/1996	12/09/1996
455	Rodovia BA 001: Iheus a Itacaré	BA	Itacaré, Urucuca e Iheus	14.395.175,53	3.478.197,38	17.873.372,91	06/03/1997	27/08/2002
175	Rodovia Porto Seguro a Trancoso	BA	Porto Seguro	18.597.720,74	296.650,91	18.894.371,65	01/09/1998	27/08/2002
60	Rodovia Santa Cruz de Cabralia a Belmonte	BA	Santa Cruz de Cabralia e Belmonte	0,00	8.310.699,24	8.310.699,24	18/01/1995	29/08/1997
	RODOVIA CE-085 ESTRUTURANTE E ACESSOS - DIVERSOS TRECHOS	CE						
303	Rodovia CE 085: Contorno Caucaia / Tabuleiro Grande (Trecho 2)	CE	Caucaia	1.263.684,39	858.021,72	2.121.706,11	13/05/1997	16/06/1998
728	Rodovia CE 085: Cumbuco a Lagoa do Banana	CE	Caucaia	499.339,59	16.834,61	516.174,20	22/09/1998	28/04/1999
471	Rodovia CE 085: Entr. CE 162 / Trairi (Acesso Trairi) (Trecho 14)	CE	Trairi	281.097,16	351.334,83	632.431,99	09/06/1997	16/06/1998
306	Rodovia CE 085: Entr. CE 421 / São Gonçalo do Amarante (Trecho 4)	CE	São Gonçalo do Amarante	758.192,35	1.306.236,11	2.064.428,46	02/04/1997	16/06/1998
305	Rodovia CE 085: São Gonçalo do Amarante / Ent. CE 341 (Trecho 5)	CE	São Gonçalo do Amarante	517.128,41	537.991,91	1.055.120,32	02/04/1997	16/06/1998
304	Rodovia CE 085: Tabuleiro Grande / Ent. CE 421 (Trecho 3)	CE	Caucaia	994.366,36	443.172,20	1.437.538,56	13/05/1997	29/05/1998
205	Rodovia CE 168: Barrento / Baleia (Trecho 15)	CE	Itapipoca	1.392.512,23	1.307.899,68	2.700.411,91	13/05/1997	16/06/1998
467	Rodovia Entr. Acesso Paraipaba / Camburão (Trecho 8)	CE	Paracuru	232.964,84	213.640,67	446.605,51	13/05/1997	16/06/1998
468	Rodovia Entr. CE-085 (Camburão) / Entr.CE-162 (Trecho 9)	CE	Paraipaba	723.520,62	158.608,76	882.129,38	29/08/1997	16/06/1998
466	Rodovia Entr. CE-085 / Entr. Acesso Paraipaba (Trecho 7)	CE	Paracuru	539.773,35	314.029,26	853.802,61	09/06/1997	16/06/1998
302	Rodovia Entr. CE-085 / Estrada do Garrote (Trecho 1)	CE	Caucaia	418.521,77	416.758,28	835.280,05	13/05/1997	16/06/1998
310	Rodovia Entr. CE-085-Gualdrapas / Barrento (Trecho 11)	CE	Itapipoca	1.737.903,13	1.541.747,50	3.279.650,63	13/05/1997	16/06/1998
309	Rodovia Entr. CE-162 / Gualdrapas (Trecho 10)	CE	Trairi	344.093,87	641.160,99	985.254,86	05/09/1997	16/06/1998

Nº Proj.	Projetos	Estado	Municípios	RECURSOS (US\$)			Data início Desembolso	Data final Desembolso
				BID	LOCAL	TOTAL		
465	Rodovia Entr. CE-341 / Entr. CE-085 (1a. variante) (Trecho 6)	CE	Paraipaba	177.091,25	784.288,86	961.380,11	03/10/1997	16/06/1998
713	Rodovia Itapipoca / Barrento (Trecho 12)	CE	Itapipoca	660.694,46	547.182,70	1.207.877,16	02/04/1997	29/05/1998
307	Rodovia Trairi / Entr. Mundaú - Flexeiras	CE	Trairi	739.769,63	17.858,15	757.627,78	04/08/1998	28/04/1999
199	Rodovia Mundaú / Guajiru	CE	Trairi	1.913.347,74	31.560,43	1.944.908,17	08/01/1998	28/04/1999
201	Rodovia Paraipaba / Lagoinha (Trecho 13)	CE	Paraipaba	495.623,51	504.577,49	1.000.201,00	02/04/1997	29/05/1998
711	Rodovia Pecém / Entronc. Taíba / São Gonçalo do Amarante	CE	São Gonçalo do Amarante	211.133,61	3.690,33	214.823,94	04/08/1998	07/07/2000
710	Rodovia Pecém / Entronc. Taíba / Siupé - I	CE	São Gonçalo do Amarante	423.872,15	3.450,42	427.322,57	22/09/1998	07/07/2000
755	Rodovia Pecém / Entronc. Taíba / Siupé - Siupé - II	CE	São Gonçalo do Amarante	259.385,15	4.362,21	263.747,36	04/08/1998	07/07/2000
1036	Rodovia PB-008 (Trecho Tambaba-Acaú)	PB	Conde e Pitimbu	4.383.472,76	53.394,48	4.436.867,24	17/12/1999	07/06/2002
794	Rodovia PB-08: Trecho Cabo Branco, Jacumã, Tambaba	PB	João Pessoa e Conde	5.928.100,51	38.025,88	5.966.126,39	28/01/1999	10/10/2001
368	Ponte sobre Rio Ariquindá (Sistema Viário do Guadalupe)	PE	Rio Formoso, Sirinhaem	39.474,95	0,00	39.474,95	20/12/1999	09/06/2000
937	Recuperação da Rodovia PE 061	PE	Sirinhaem	535.449,61	134.497,18	669.946,79	21/12/1999	26/06/2001
1109	Recuperação da Rodovia PE-076	PE	Tamandaré	248.725,79	158.057,55	406.783,34	05/01/2001	26/06/2001
1108	Via de Acesso a Muro Alto	PE	Ipojuca	332.586,06	148.246,71	480.832,77	14/03/2000	15/10/2001
128	Via de Penetração Sul (Entr. PE-060 / Praia dos Carneiros)	PE	Rio Formoso, Tamandaré	1.310.361,22	90.925,60	1.401.286,82	19/06/1998	25/03/1999
127	Via Litorânea dos Carneiros	PE	Tamandaré	693.538,38	2.446,71	695.985,09	04/10/1999	03/01/2001
367	Via Litorânea Guadalupe / Acessos (Sistema Viário de Guadalupe)	PE	Rio Formoso, Sirinhaem	4.232.293,92	0,00	4.232.293,92	31/03/1997	06/05/1998
1160	Rodovia Entroncamento PI 211: Trecho PI 213: Esperantina-Joaquim Pires	PI	Esperantina, Joaquim Pires, Morro do Chapéu do Piauí	435.465,79	407.329,96	842.795,75	16/04/2001	29/09/2003
1084	Rodovia PI 110: Trecho Batalha / Piracuruca (Contrapartida)	PI	Batalha, Piracuruca	0,00	699.455,40	699.455,40	30/11/1999	30/11/1999
1089	Rodovia PI 116: Parnaíba / Pedra do Sal, PI 213: Entronc BR 343: Cocal (Contrapartida)	PI	Parnaíba, Cocal, Bom Pricipio do Piauí	0,00	452.349,37	452.349,37	29/11/1999	29/11/1999
977	Rodovia PI 120: Valença / Pimenteiras (41,3 Km)	PI	Pimenteiras, Valença do Piauí	1.811.933,12	619,57	1.812.552,69	13/12/1999	17/11/2000
1066	Rodovia PI 211: Entroncamento BR 343 / Buriti dos Lopes / Joaquim Pires (40,78 Km)	PI	Buriti dos Lopes, Joaquim Pires, Caxingo, Murici	1.697.767,36	80.097,19	1.777.864,55	21/11/2000	11/06/2001

Nº Proj.	Projetos	Estado	Municípios	RECURSOS (US\$)			Data início Desembolso	Data final Desembolso
				BID	LOCAL	TOTAL		
			dosPortelas					
1065	Rodovia PI 211: Joaquim Pires, Km 23,5	PI	Joaquim Pires	993.406,06	69.739,93	1.063.145,99	29/08/2000	15/05/2001
1097	Rodovia PI 213: Esperantina / Cachoeira do Urubu (19,57 Km)	PI	Esperantina	734.749,02	1.144,25	735.893,27	01/08/2000	04/09/2001
1061	Rodovia PI 301/302: Entroncamento BR-402: Camurupim / Barra Grande 19,57 Km	PI	Cajueiro da Praia	702.815,56	2.299,85	705.115,41	26/06/2000	02/01/2001
1062	Rodovia PI 301: Entroncamento PI-302 / Cajueiro da Praia (11,86 Km)	PI	Cajueiro da Praia	396.948,26	393,41	397.341,67	26/06/2000	02/01/2001
986	Implantação e Ligação Entroncamento BR 101 - Pitangui (RN 305) / Jacumã	RN	Extremoz	673.229,02	450,63	673.679,65	23/11/1999	19/02/2001
804	Rodovia BR 101: Muriú	RN	Extremoz	102.471,83	154.807,09	257.278,92	26/11/1998	14/05/1999
803	Rodovia BR 101: Pitangui	RN	Extremoz	65.183,03	143.038,23	208.221,26	26/11/1998	14/05/1999
881	Rodovia Entroncamento RN 313: Nova Parnamirim	RN	Parnamirim	254.385,45	274.790,17	529.175,62	26/11/1998	29/12/1999
882	Rodovia Goianinha / Tibau do Sul	RN	Goianinha, Tibau do Sul	344.099,33	35.716,95	379.816,28	09/03/1999	27/10/1999
883	Rodovia Nova Parnamirim / Entroncamento BR 101	RN	Parnamirim	228.325,53	83.714,37	312.039,90	14/05/1999	12/07/2000
884	Rodovia Nova Parnamirim / Rota do Sol	RN	Parnamirim	185.148,73	6.406,70	191.555,43	09/03/1999	20/01/2000
845	Rodovia RN 063: Binário Pirangi do Sul	RN	Nisia Floresta	819.520,01	0,00	819.520,01	27/04/1999	04/05/2000
101	Rodovia RN 063: Trecho Barra de Tabatinga / Barreta	RN	Nisia Floresta	999.221,24	0,00	999.221,24	18/05/1998	06/08/1999
104	Rodovia RN 063: Trecho Pirangi do Sul / Barra de Tabatinga	RN	Nisia Floresta	692.927,96	166.174,44	859.102,40	17/04/1998	09/12/1998
180	Rodovia RN 313: Trecho Pium / BR 101	RN	Parnamirim	744.123,76	0,00	744.123,76	19/12/1996	18/02/1998
54	Rodovia SE 100: Linha Verde (Porto Nangola, T.Caída, Entr.SE-318 / Divisa BA-SE)	SE	Santa Luzia do Itanhi, Indiaroba	6.724.499,55	3.413.757,89	10.138.257,44	26/03/1999	06/12/2002
895	Rodovia SE 214: Trecho BR 101 Caueira	SE	Itaporonga D'ajuda	1.373.479,74	374.397,94	1.747.877,68	15/01/1999	17/10/2001
860	Drenagem e Pavimentação Apaga Fogo/Arraial	BA	Porto Seguro	918.302,51	250.893,82	1.169.196,33	28/10/1998	27/08/2002
1175	Urbanização de Trancoso	BA	Porto Seguro	327.415,34	15.843,50	343.258,84	04/09/2002	02/06/2003
1092	Complexo Viário do Turu (Viaduto da COHAB e Anil)	MA	São Luis	2.315.163,14	66.640,82	2.381.803,96	24/05/2001	20/09/2002
1181	Complexo Viário dos Franceses (Viaduto)	MA	São Luis	1.462.610,91	11.426,88	1.474.037,79	04/12/2002	25/09/2003
1015	Pavimentação da Via Contorno e Rua Silva Maia de Alcântara - Porto do Jacaré	MA	Alcântara	147.035,56	1.973,33	149.008,89	19/10/2000	02/10/2001
968	Recuperação de Ruas e Calçadas (Projeto de Geometria das Ruas do Centro Histórico)	MA	São Luis	711.700,70	5.520,52	717.221,22	27/12/1999	12/06/2001

Nº Proj.	Projetos	Estado	Municípios	RECURSOS (US\$)			Data início Desembolso	Data final Desembolso
				BID	LOCAL	TOTAL		
1013	Terminal de Passageiros do Atracadouro de Alcântara - Porto do Jacaré	MA	Alcântara	65.853,65	833,58	66.687,23	23/04/2001	31/08/2001
286	Terminal Hidroviário do Centro Histórico de São Luís	MA	São Luis	318.717,44	0,00	318.717,44	11/11/1998	28/10/1999
857	Implantação da Rodovia MAC 204	MACEIÓ	Maceió	1.037.448,39	0,00	1.037.448,39	18/03/1999	31/08/2001
1044	Passeios do Jaraguá (complementação das Praças e dos Passeios do Jaraguá)	MACEIÓ	Maceió	97.800,47	0,00	97.800,47	08/09/1999	14/03/2000
859	Recapeamento da Avenida Assis Chateaubriand	MACEIÓ	Maceió	1.598.536,42	0,00	1.598.536,42	01/10/1998	18/01/1999
1006	Recuperação da Pavimentação da Avenida Robert Kennedy	MACEIÓ	Maceió	264.785,30	0,00	264.785,30	01/02/1999	03/03/1999
1094	Recuperação da Praça Doutor Homero Galvão	MACEIÓ	Maceió	69.401,35	0,00	69.401,35	19/05/2000	19/05/2000
858	Recuperação de Praças e Passeios do Jaraguá	MACEIÓ	Maceió	1.211.227,66	0,00	1.211.227,66	20/07/1998	16/04/1999
1095	Reforma da Urbanização da Avenida Duque de Caxias	MACEIÓ	Maceió	100.691,10	0,00	100.691,10	19/05/2000	19/05/2000
1179	Reurbanização da Avenida Assis Chateaubriand (Avenida da Paz)	MACEIÓ	Maceió	132.062,18	3.525,81	135.587,99	09/09/2002	01/04/2003
47	Sistema Viário do Jaraguá	MACEIÓ	Maceió	6.807.282,40	413,89	6.807.696,29	27/12/1996	23/04/2001
162	Sistema Viário do Jaraguá (Pontes Duque de Caxias e Humberto Mendes)	MACEIÓ	Maceió	1.101.752,08	0,00	1.101.752,08	27/12/1996	29/09/1997
1197	Acesso Viário ao Aeroporto dos Guararapes	PE	Recife	1.699.745,83	1.006.223,56	2.705.969,39	11/06/2004	26/11/2004
1046	Intersecções da PE-01 e da PE-15 com a PE-22	PE	Paulista	13.480,60	5.390,00	18.870,60	05/05/2000	18/10/2001
1047	Recuperação da PE-15 (Trecho entre a alça leste e BR 101)	PE	Paulista	84.619,39	60.518,74	145.138,13	16/08/2000	12/09/2001
890	Recuperação da Ponte Buarque de Macedo	PE	Recife	0,00	877.108,80	877.108,80	10/04/2000	29/03/2001
889	Recuperação da Ponte do Limoeiro	PE	Recife	0,00	157.705,46	157.705,46	20/02/1998	02/07/1999
1051	Requalificação Urbana do Portal Norte do Bairro do Recife	PE	Recife	132.666,19	11.564,58	144.230,77	05/04/2000	15/08/2000
1050	Sinalização PE-01, PE-15 e PE-22	PE	Paulista	33.452,10	12.987,50	46.439,60	11/10/2000	26/12/2001
1048	Travessia Urbana de Paulista	PE	Paulista	411.549,33	203.539,53	615.088,86	09/03/2000	03/07/2001
107	Pavimentação e Sinalização de Vias de Ponta Negra	RN	Natal	495.656,17	255.407,16	751.063,33	17/08/1999	29/05/2000
96	Pitangui / Graçandu / Barra do Rio	RN	Extremoz	162.688,23	140.616,64	303.304,87	24/01/1997	04/06/1999
864	Sistema de Urbanização da Praia de Ponta Negra	RN	Natal	1.124.633,77	263,69	1.124.897,46	22/11/1999	12/12/2000
1090	Orla de Caueira	SE	Itaporonga D'ajuda	466.309,22	2.618,64	468.927,86	18/07/2000	03/05/2002

N° Proj.	Projetos	Estado	Municípios	RECURSOS (US\$)			Data início Desembolso	Data final Desembolso
				BID	LOCAL	TOTAL		
998	Orla de Gararu	SE	Gararu	540.052,92	40.985,69	581.038,61	14/08/2000	26/11/2002
1085	Orla de Neópolis	SE	Neópolis	383.670,05	11.103,53	394.773,58	26/09/2000	04/09/2002
	TOTAL			109.944.290,88	32.253.071,31	142.197.362,19		

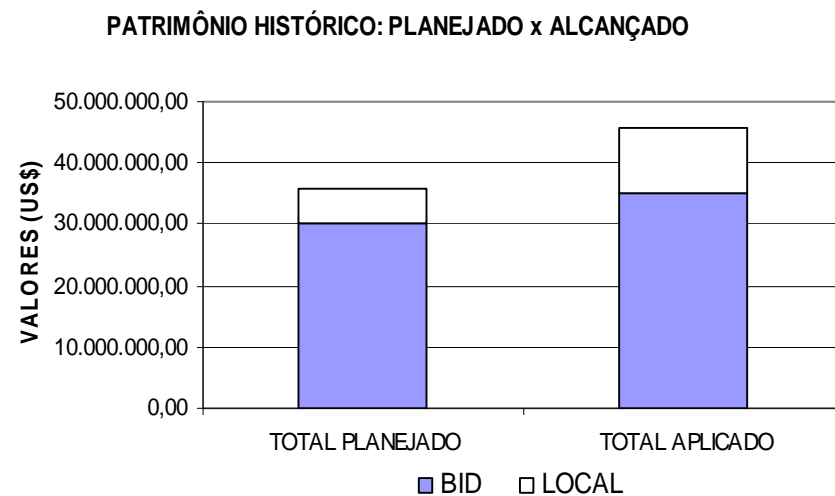
Fonte: Base de dados do Banco do Nordeste.

Anexo 3-F : Componente B – Obras múltiplas em infra-estrutura básica e serviços públicos –RECUPERAÇÃO DE PATRIMÔNIO HISTÓRICO
 – Tabelas e gráficos

PRODETUR/NE I – COMPONENTE B: RECUPERAÇÃO DO PATRIMÔNIO HISTÓRICO
APLICAÇÕES POR ESTADO E FONTE DE RECURSOS (em US\$)

	RECURSOS (US\$)		
	BID	LOCAL	TOTAL
TOTAL PLANEJADO	30.000.000,00	5.900.000,00	35.900.000,00
AL	2.200.615,40	71.991,26	2.272.606,66
BA	4.875.605,43	4.163.995,95	9.039.601,38
CE	0,00	0,00	0,00
MA	8.641.584,04	39.868,16	8.681.452,20
MAC	4.624.938,30	15.991,14	4.640.929,44
PB	327.441,64	11.372,94	338.814,58
PE	9.445.550,99	4.331.205,70	13.776.756,69
PI	342.112,43	14.233,11	356.345,54
RN	0,00	0,00	0,00
SE	4.578.114,64	457.098,59	5.035.213,23
TOTAL ALCANÇADO	35.035.962,87	9.105.756,85	44.141.719,72
DIFERENÇA ALCANÇADO / PLANEJADO (%)	116,79%	154,33%	122,96%

Fonte: Base de dados do Banco do Nordeste.

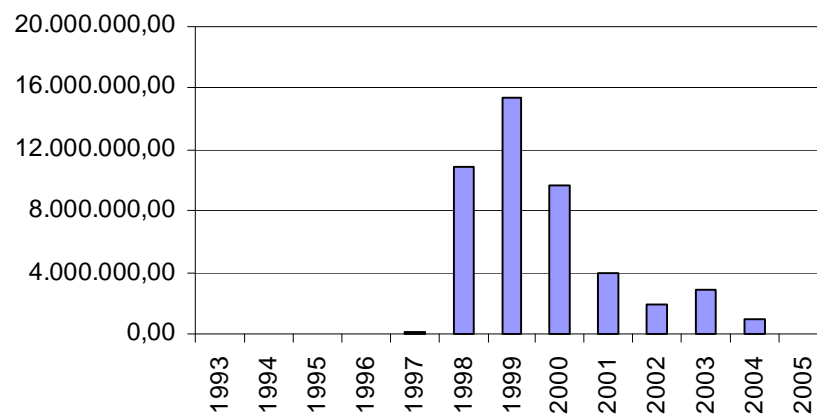


**PRINCIPAIS PROJETOS DE RECUPERAÇÃO DO PATRIMÔNIO HISTÓRICO
DE CADA ESTADO (representando 98,9% do total aplicado)**

PROJETO*	ESTADO	RECURSOS (US\$)		
		BID	LOCAL	TOTAL
Centro cultural e de exposições de maceió	AL	2.200.615,40	1.562.449,62	3.763.065,02
Igreja do Bonfim	BA	675.135,94	508.932,44	1.184.068,38
Pat. Hist. Porto Seguro e Trancoso	BA	1.432.885,15	202.192,81	1.635.077,96
Quartirão Cultural (no Pelourinho)	BA	2.305.707,06	2.781.370,99	5.087.078,05
Rest. Assoc. Comercial de Maceió (Jaraguá)	MACEIÓ	2.108.332,02	0,00	2.108.332,02
Outros investimentos no bairro do Jaraguá	MACEIÓ	2.516.606,28	15.991,14	2.532.597,42
Substituição da rede elétrica do CH de São Luís	MA	3.699.358,76	1.485,71	3.700.844,47
Outros investimentos no CH de São Luís	MA	4.796.936,95	37.158,81	4.834.095,76
Recuperação do CH de João Pessoa	PB	327.441,64	11.372,94	338.814,58
Espaço Cultural - reforma, ampliação e sub-estação	PE	8.237.123,05	3.551.214,69	11.788.337,74
Investimentos no CH de Recife	PE	1.208.427,94	779.991,01	1.988.418,95
Revitalização CH Oeiras	PI	308.074,83	13.609,21	321.684,04
CH e Mercado Municipal de Aracaju	SE	3.981.944,68	389.459,54	4.371.404,22
TOTAL		33.798.589,70	9.855.228,91	43.653.818,61

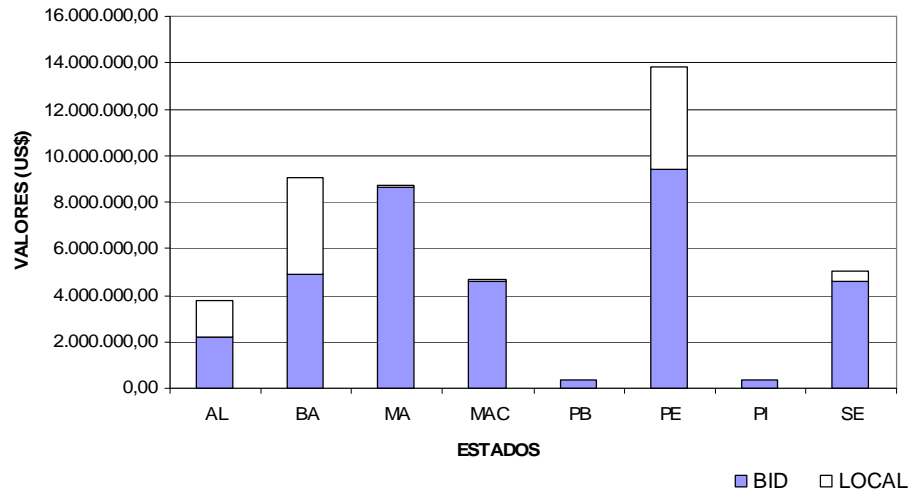
* Foram selecionados os projetos com valor acima de US\$ 1 milhão, Com exceção de PB e PI.

**CRONOGRAMA DE APLICAÇÕES
COMPONENTE REC. PATRIM. HISTÓRICO**

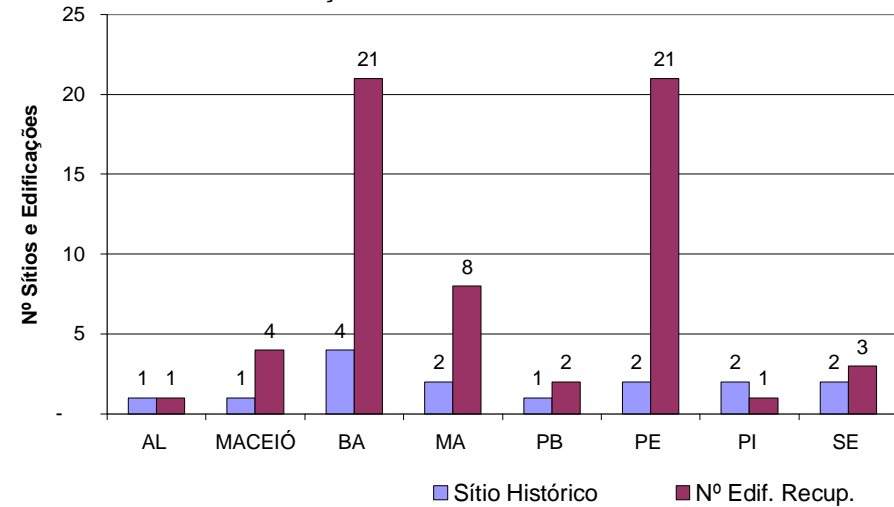


Fonte: Base de dados do Banco do Nordeste.

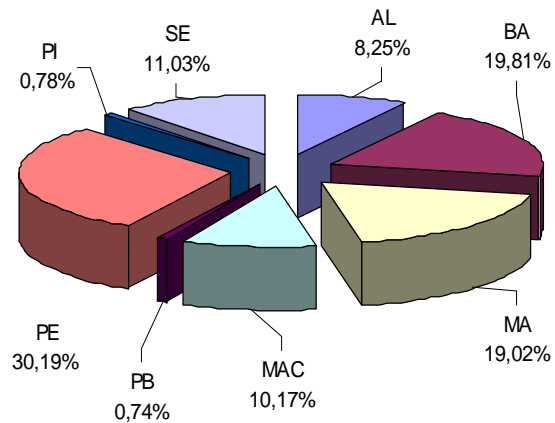
APLICAÇÕES EM PATRIMÔNIO HISTÓRICO PORESTADO E FONTE DE RECURSOS



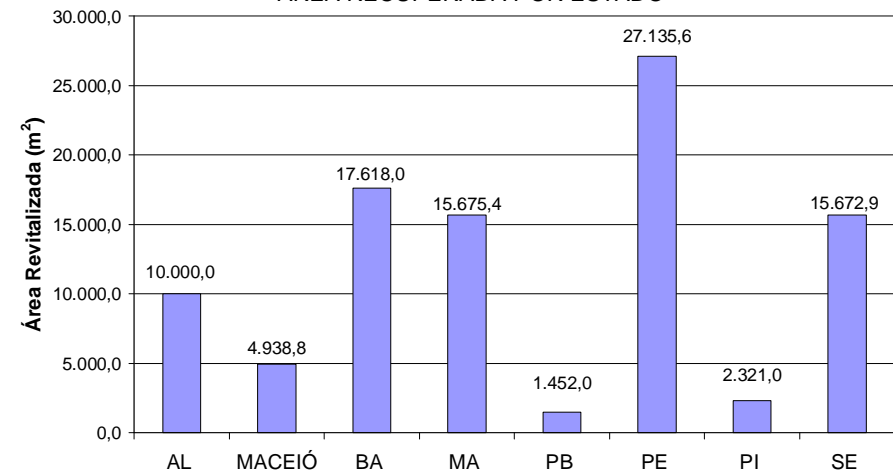
PRODETUR/NE I - RECUPERAÇÃO DO PATRIMÔNIO HISTÓRICO EDIFICAÇÕES RECUPERADAS POR ESTADO



APLICAÇÕES EM PATRIMÔNIO HISTÓRICO POR ESTADO



PRODETUR/NE I - RECUPERAÇÃO DO PATRIMÔNIO HISTÓRICO ÁREA RECUPERADA POR ESTADO



Fonte: Base de dados do Banco do Nordeste.

PRODETUR/NE I - PROJETOS DE RECUPERAÇÃO DO PATRIMÔNIO HISTÓRICO

Indicadores de Produto

Nº Proj.	Projeto	Estado	Município	Sítio Histórico	Nº Edif. Recup.	Área Recup. (m2)	Área Nova Edif. (m2)	Área Urb (m2)	Rede elétrica (Km)	Rede telefônica (Km)	Condição
1180	Centro Cultural e de Exposições de Maceió	AL	MACEIO	Bairro Jaraguá	1	10.000,00	-	24.977,0	-	-	BOM
1174	Centro Histórico de Porto Seguro - Intervenções Complementares	BA	PORTO SEGURO	CH Porto Seguro	-	-	21,79	-	-	-	BOM
176	Patrimônio Histórico de Porto Seguro e Trancoso	BA	PORTO SEGURO	CH Trancoso	9	7.707,00	89,00	23.820,0	-	-	BOM
862	Igreja do Bonfim	BA	SALVADOR	Igreja Bonfim	1	845,00	-	-	-	-	BOM
1009	Praça da Sé - Pelourinho - 6ª Etapa	BA	SALVADOR	Pelourinho	-	-	-	6.289,9	-	-	BOM
721	Quartirão Cultural	BA	SALVADOR	Pelourinho	10	5.800,00	-	8.242,2	-	-	BOM
1024	Sede do IPAC - Pelourinho (6ª Etapa)	BA	SALVADOR	Pelourinho	1	3.266,00	-	-	-	-	BOM
662	Projeto Estaleiro Escola Sítio Tamancão	MA	SAO LUIS	CH São Luís do MA	1	3.030,00	-	3.000,0	-	-	BOM
1153	Reforma e Adaptação dos Galpões do Estado (Casa dos Artistas)	MA	SAO LUIS	CH São Luís do MA	1	1.788,42	-	-	-	-	BOM
1155	Reforma e Recuperação da Casa Maranhão	MA	SAO LUIS	CH São Luís do MA	1	3.500,00	-	-	-	-	BOM
1004	Restauração da Igreja do Desterro	MA	SAO LUIS	CH São Luís do MA	1	466,00	-	-	-	-	REGULAR
64	Restauração de Prédio para Implantação da Faculdade de Arquitetura e Urbanismo	MA	SAO LUIS	CH São Luís do MA	1	3.030,00	-	-	-	-	BOM
1010	Restauração do Espaço Cultural João do Vale	MA	SAO LUIS	CH São Luís do MA	1	1.210,00	-	-	-	-	BOM
1011	Restauração do Solar dos Vasconcelos para Sede da Coord do Pat Cultural da SECMA)	MA	SAO LUIS	CH São Luís do MA	1	1.430,00	-	-	-	-	BOM
936	Restauração do Solar Lelah Lisboa para Implantação da Escola de Música	MA	SAO LUIS	CH São Luís do MA	1	1.221,00	-	-	-	-	BOM
966	Substituição da Rede Aérea Telefônica pela Subterrânea do Centro Histórico de São Luís	MA	SAO LUIS	CH São Luís do MA	-	-	-	-	-	8,97	BOM
66	Substituição da Rede Elétrica do Centro Histórico de São Luís	MA	SAO LUIS	CH São Luís do MA	-	-	-	-	8,97	-	BOM

Nº Proj.	Projeto	Estado	Município	Sítio Histórico	Nº Edif. Recup.	Área Recup. (m2)	Área Nova Edif. (m2)	Área Urb (m2)	Rede elétrica (Km)	Rede telefônica (Km)	Condição
1012	Urbanização e Paisagismo do Atracadouro de Alcântara - Porto do Jacaré (Contrapartida)	MA	ALCANTARA	Alcântara	-	-	-	5.250,0	-	-	REGULAR
1099	Aquisição de Postes (Complemento do Projeto da Rede Elétrica)	MC	MACEIO	Bairro Jaraguá	-	-	-	-	-	-	BOM
1169	Complemento do Enterramento da Rede Elétrica e de Telefonia da Rua Sá e Albuquerque	MC	MACEIO	Bairro Jaraguá	-	-	-	-	-	-	BOM
1005	Enterramento da Rede Elétrica e de Telefonia da Rua Sá e Albuquerque - Jaraguá	MC	MACEIO	Bairro Jaraguá	-	-	-	-	1,7	1,7	REGULAR
1043	Recuperação do Marco de Acesso ao Bairro do Jaraguá - Coreto	MC	MACEIO	Bairro Jaraguá	1	-	-	1.700,0	-	-	BOM
1035	Restauração do Museu da Imagem e do Som do Estado de Alagoas	MC	MACEIO	Bairro Jaraguá	1	483,34	-	-	-	-	BOM
151	Restauração do Prédio da Associação Comercial de Maceió	MC	MACEIO	Bairro Jaraguá	1	3.624,00	-	-	-	-	BOM
1091	Restauração do Prédio da Intendência Municipal - Maceió	MC	MACEIO	Bairro Jaraguá	1	831,50	-	-	-	-	BOM
1104	Recuperação do Centro Histórico de João Pessoa-PB	PB	JOAO PESSOA	CH João Pessoa	2	1.452,00	1,00	1.450,0	-	-	BOM
938	Ampliação do Pavilhão de Eventos do Espaço Cultural	PE	OLINDA	Olinda	1	5.200,00	-	-	-	-	BOM
1003	Reforma do Espaço Cultural	PE	OLINDA	Olinda	1	7.500,00	-	-	-	-	REGULAR
1111	Subestação do Espaço Cultural do Centro de Convenções-Estado de Pernambuco	PE	OLINDA	Olinda	-	-	-	-	-	-	BOM
868	Recuperação das Fachadas da Avenida Alfredo Lisboa	PE	RECIFE	CH Recife	14	9.670,00	-	-	-	-	REGULAR
1022	Sinalização Urbana do Bairro do Recife	PE	RECIFE	CH Recife	-	-	-	-	-	-	REGULAR
1110	Sistema de Prevenção de Incêndio do Terminal Marítimo de Passageiros do Recife-PE	PE	RECIFE	CH Recife	-	-	-	-	-	-	REGULAR
44	Teatro Hermilo Borba Filho	PE	RECIFE	CH Recife	1	764,00	-	-	-	-	BOM
140	Terminal Marítimo do Recife	PE	RECIFE	CH Recife	1	2.950,00	-	-	-	-	REGULAR
45	Torre Malakoff	PE	RECIFE	CH Recife	1	750,00	-	558,0	-	-	REGULAR

Nº Proj.	Projeto	Estado	Município	Sítio Histórico	Nº Edif. Recup.	Área Recup. (m2)	Área Nova Edif. (m2)	Área Urb (m2)	Rede elétrica (Km)	Rede telefônica (Km)	Condição
1021	Unidade de Serviços do Bairro do Recife	PE	RECIFE	CH Recife	1	301,62	-	-	-	-	BOM
869	Urbanização do Entorno do Forte do Brum	PE	RECIFE	CH Recife	1	-	-	2.370,0	-	-	BOM
1172	Recuperação do Teatro 4 de Setembro	PI	TERESINA	Teresina	1	2.321,00	-	-	-	-	BOM
1126	Revitalização do Centro Histórico de Oeiras	PI	OEIRAS	CH Oeiras	-	-	-	22.125,0	-	-	BOM
897	Centro Histórico de Aracaju	SE	ARACAJU	CH Aracaju	-	-	-	39.396,0	-	-	BOM
898	Mercado Municipal de Aracaju	SE	ARACAJU	CH Aracaju	2	9.081,46	-	7.428,0	-	-	BOM
1034	Recuperação da Antiga Fábrica de São Cristóvão	SE	SAO CRISTOVAO	São Cristóvão	1	6.591,43	-	-	-	-	BOM
TOTAL				14	61	94.814	112	146.606	11	11	

Fonte: Base de dados do Banco do Nordeste e informações repassadas pelas Unidades Executoras Estaduais do PRODETUR/NE.

PRODETUR/NE I - PROJETOS DE RECUPERAÇÃO DO PATRIMÔNIO HISTÓRICO

Valores Aplicados

Nº Proj.	Projeto	Estado	Município	RECURSOS (US\$)			Data início Desembolso	Data final Desembolso
				BID	LOCAL	TOTAL		
1180	Centro Cultural e de Exposições de Maceió	AL	MACEIO	2.200.615,40	1.562.449,62	3.763.065,02	08/09/03	27/04/04
1174	Centro Histórico de Porto Seguro - Intervenções Complementares	BA	PORTO SEGURO	26.135,70	533,38	26.669,08	09/10/02	30/10/02
176	Patrimônio Histórico de Porto Seguro e Trancoso	BA	PORTO SEGURO	1.432.885,15	202.192,81	1.635.077,96	26/11/98	27/08/02
862	Igreja do Bonfim	BA	SALVADOR	675.135,94	508.932,44	1.184.068,38	08/04/98	27/08/02
1009	Praça da Sé - Pelourinho - 6ª Etapa	BA	SALVADOR	435.741,59	260.078,01	695.819,60	14/08/97	28/08/02
721	Quarteirão Cultural	BA	SALVADOR	2.305.707,06	2.781.370,99	5.087.078,05	08/04/98	08/09/99
1024	Sede do IPAC - Pelourinho (6ª Etapa)	BA	SALVADOR		410.888,32	410.888,32	12/01/99	03/08/99
662	Projeto Estaleiro Escola Sítio Tamancão	MA	SAO LUIS	599.143,47	765,49	599.908,95	03/07/01	18/07/03
1153	Reforma e Adaptação dos Galpões do Estado (Casa dos Artistas)	MA	SAO LUIS	339.737,52	3.350,10	343.087,62	11/04/01	26/08/02
1155	Reforma e Recuperação da Casa Maranhão	MA	SAO LUIS	427.249,65	9.014,60	436.264,25	08/02/01	10/04/02
1004	Restauração da Igreja do Desterro	MA	SAO LUIS	71.455,22	0,00	71.455,22	04/01/00	09/06/00
64	Restauração de Prédio para Implantação da Faculdade de Arquitetura e Urbanismo	MA	SAO LUIS	722.054,78	6.625,24	728.680,02	29/12/99	07/12/01
1010	Restauração do Espaço Cultural João do Vale	MA	SAO LUIS	785.310,28	4.253,82	789.564,10	27/10/00	13/08/02
1011	Restauração do Solar dos Vasconcelos para Sede da Coord do Pat Cultural da SECMA)	MA	SAO LUIS	633.633,37	10.974,43	644.607,81	31/05/00	10/07/01
936	Restauração do Solar Lelah Lisboa para Implantação da Escola de Música	MA	SAO LUIS	540.984,95	1.927,05	542.912,00	08/11/99	05/09/02
966	Substituição da Rede Aérea Telefônica pela Subterrânea do Centro Histórico de São Luís	MA	SAO LUIS	677.367,71	248,09	677.615,80	09/08/99	18/12/00
66	Substituição da Rede Elétrica do Centro Histórico de São Luís	MA	SAO LUIS	3.699.358,76	1.485,71	3.700.844,47	17/11/98	11/04/01

Nº Proj.	Projeto	Estado	Município	RECURSOS (US\$)			Data início Desembolso	Data final Desembolso
				BID	LOCAL	TOTAL		
1012	Urbanização e Paisagismo do Atracadouro de Alcântara - Porto do Jacaré (Contrapartida)	MA	ALCANTARA	145.288,33	1.223,64	146.511,97	19/09/00	25/07/02
1099	Aquisição de Postes (Complemento do Projeto da Rede Elétrica)	MC	MACEIO	179.525,47	0,00	179.525,47	13/06/00	13/06/00
1169	Complemento do Enterramento da Rede Elétrica e de Telefonia da Rua Sá e Albuquerque	MC	MACEIO	25.879,40	663,57	26.542,97	17/01/02	17/01/02
1005	Enterramento da Rede Elétrica e de Telefonia da Rua Sá e Albuquerque - Jaraguá	MC	MACEIO	619.084,16	0,00	619.084,16	24/02/99	15/10/99
1043	Recuperação do Marco de Acesso ao Bairro do Jaraguá - Coreto	MC	MACEIO	71.968,63	0,00	71.968,63	03/08/99	03/11/99
1035	Restauração do Museu da Imagem e do Som do Estado de Alagoas	MC	MACEIO	750.576,52	0,00	750.576,52	03/11/99	13/07/00
151	Restauração do Prédio da Associação Comercial de Maceió	MC	MACEIO	2.108.332,02	0,00	2.108.332,02	15/07/98	17/09/99
1091	Restauração do Prédio da Intendência Municipal - Maceió	MC	MACEIO	869.572,11	15.327,57	884.899,67	08/09/00	11/09/01
1104	Recuperação do Centro Histórico de João Pessoa-PB	PB	JOAO PESSOA	327.441,64	11.372,94	338.814,58	20/06/00	20/12/01
938	Ampliação do Pavilhão de Eventos do Espaço Cultural	PE	OLINDA		3.504.649,28	3.504.649,28	18/12/97	03/12/01
1003	Reforma do Espaço Cultural	PE	OLINDA	7.860.821,39	18.577,93	7.879.399,32	30/09/98	09/07/02
1111	Subestação do Espaço Cultural do Centro de Convenções-Estado de Pernambuco	PE	OLINDA	376.301,66	27.987,48	404.289,14	26/09/00	16/12/02
868	Recuperação das Fachadas da Avenida Alfredo Lisboa	PE	RECIFE		95.327,58	95.327,58	26/02/98	26/02/98
1022	Sinalização Urbana do Bairro do Recife	PE	RECIFE	27.654,09	708,15	28.362,24	16/04/99	14/06/00
1110	Sistema de Prevenção de Incêndio do Terminal Marítimo de Passageiros do Recife-PE	PE	RECIFE	61.745,42	3.665,16	65.410,59	05/05/00	15/08/00
44	Teatro Hermilo Borba Filho	PE	RECIFE		454.896,02	454.896,02	09/08/99	09/08/99

Nº Proj.	Projeto	Estado	Município	RECURSOS (US\$)			Data início Desembolso	Data final Desembolso
				BID	LOCAL	TOTAL		
140	Terminal Marítimo do Recife	PE	RECIFE	790.838,27	45.631,55	836.469,82	16/04/99	20/10/00
45	Torre Malakoff	PE	RECIFE	289.572,14	75.316,38	364.888,52	10/11/98	10/04/00
1021	Unidade de Serviços do Bairro do Recife	PE	RECIFE	38.618,02	0,00	38.618,02	12/04/99	04/01/00
869	Urbanização do Entorno do Forte do Brum	PE	RECIFE		104.446,17	104.446,17	26/02/98	26/02/98
1172	Recuperação do Teatro 4 de Setembro	PI	TERESINA	34.037,60	623,90	34.661,50	08/08/02	17/09/02
1126	Revitalização do Centro Histórico de Oeiras	PI	OEIRAS	308.074,83	13.609,21	321.684,03	10/01/01	02/01/02
897	Centro Histórico de Aracaju	SE	ARACAJU	1.807.189,92	389.459,54	2.196.649,46	20/07/99	01/02/01
898	Mercado Municipal de Aracaju	SE	ARACAJU	2.174.754,76	0,00	2.174.754,76	03/08/99	17/10/00
1034	Recuperação da Antiga Fábrica de São Cristóvão	SE	SAO CRISTOVAO	596.169,96	67.639,06	663.809,02	20/09/00	12/12/02
	TOTAL			35.035.962,86	10.596.215,22	45.632.178,08		

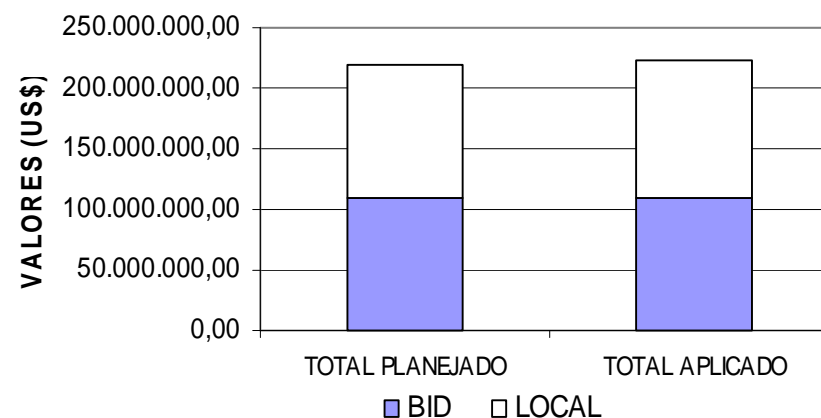
Fonte: Base de dados do Banco do Nordeste

Anexo 3-G : Componente C – MELHORAMENTO DE AEROPORTOS

**PRODETUR/NE I – COMPONENTE C: MELHORAMENTO DE AEROPORTOS
APLICAÇÕES POR ESTADO E FONTE DE RECURSOS (em US\$)**

	RECURSOS (US\$)		
	BID	LOCAL	TOTAL
TOTAL PLANEJADO	110.000.000,00	110.000.000,00	220.000.000,00
AL	0,00	0,00	0,00
BA	55.810.757,43	49.273.461,46	105.084.218,89
CE	39.097.678,44	34.089.561,14	73.187.239,58
MA	0,00	13.814.395,00	13.814.395,00
MAC	0,00	0,00	0,00
PB	0,00	0,00	0,00
PE	1.505.203,93	1.599.176,50	3.104.380,43
PI	0,00	0,00	0,00
RN	7.770.250,59	12.410.361,97	20.180.612,56
SE	4.496.868,89	3.591.963,33	8.088.832,22
TOTAL ALCANÇADO	108.680.759,28	114.778.919,40	223.459.678,68
DIFERENÇA ALCANÇADO / PLANEJADO (%)	98,80%	104,34%	101,57%

**APLICAÇÕES EM AEROPORTOS: PLANEJADO x
ALCANÇADO**

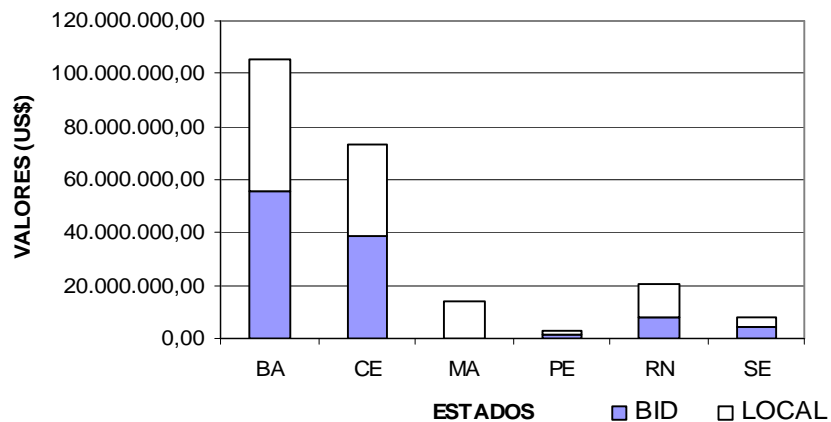


PROJETOS DE AEROPORTOS

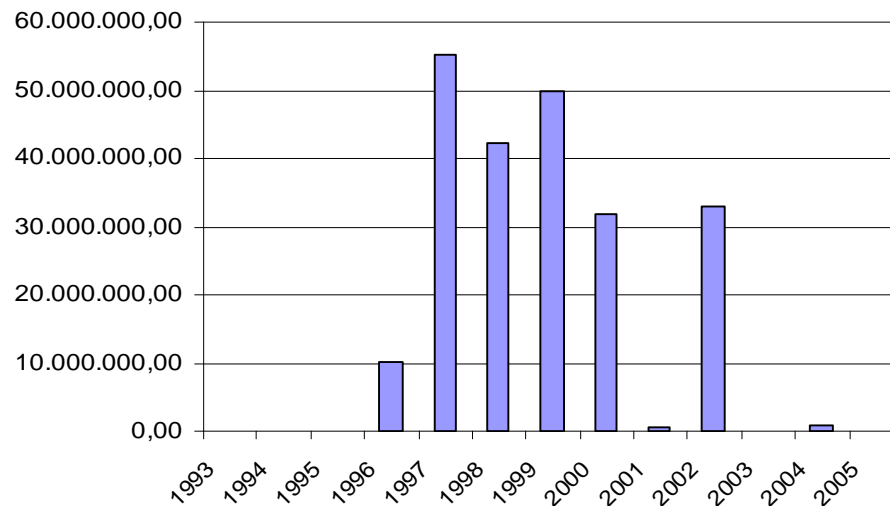
PROJETO	ESTADO	RECURSOS (US\$)		
		BID	LOCAL	TOTAL
Aeroporto de Lençóis	BA	2.972.000,00	1.980.999,99	4.952.999,99
Aeroporto de Porto Seguro	BA	5.480.350,81	0,00	5.480.350,81
Aeroporto Dep. Luís Eduardo Magalhães	BA	47.358.406,63	47.292.461,47	94.650.868,10
Aeroporto Pinto Martins	CE	39.097.678,44	34.089.561,14	73.187.239,58
Aeroporto Cunha Machado	MA	0,00	13.814.395,00	13.814.395,00
Aeroporto dos Guararapes (pátio aeronaves)	PE	1.505.203,93	1.599.176,50	3.104.380,43
Aeroporto Augusto Severo	RN	7.770.250,59	12.410.361,97	20.180.612,56
Aeroporto Santa Maria	SE	4.496.868,89	3.591.963,33	8.088.832,22
TOTAL		108.680.759,29	114.778.919,40	223.459.678,69

Fonte: Base de dados do Banco do Nordeste.

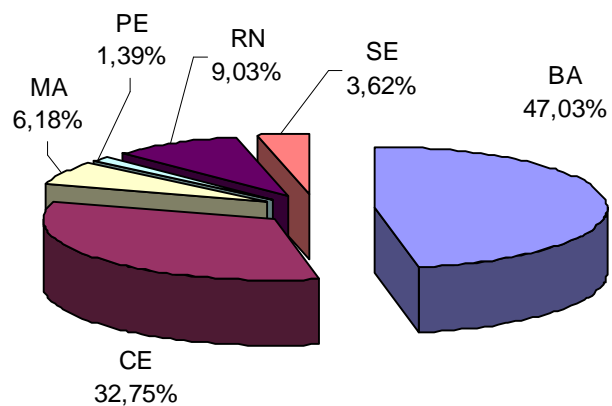
APLICAÇÕES EM AEROPORTOS POR ESTADO E FONTE DE RECURSOS



CRONOGRAMA DE APLICAÇÕES COMPONENTE AEROPORTOS



APLICAÇÕES EM AEROPORTOS POR ESTADO



Fonte: Base de dados do Banco do Nordeste.

PRODETUR/NE I - PROJETOS DE MELHORAMENTO DE AEROPORTOS

Produtos: Planejado x Realizado

Nº Proj.	Projeto	ESTADO	Município	Projeto Planejado	Projeto Executado
676	Aeroporto Cunha Machado	MA	São Luís	Ampliação e reforma do edifício do terminal	Novo terminal de passageiros com ambiente climatizado, elevador e escadas rolantes, plataformas de embarque e desembarque do tipo de fingers, espaços para lojas, lanchonetes e restaurantes e serviços de informações de voo com recursos de audiovisuais.
				Ampliação e reforma dos edifícios operacional e administrativo	Também foi realizada a reforma do antigo terminal, que passou a abrigar a estrutura administrativa do aeroporto.
				Construção e melhoramento das vias de acesso	REALIZADO (segundo relatório desembolso no BNB)
				Ampliação do estacionamento de veículos	REALIZADO (segundo relatório desembolso no BNB)
				Construção terminal de cargas e suas obras complementares	Novo terminal de cargas
				EXTRA	Em 2002, a pavimentação da segunda pista de pouso e decolagem, que mede 1.520,00m de comprimento e 45,00m de largura.
219	Aeroporto Pinto Martins	CE	Fortaleza	Construção de novos terminais de passageiros e cargas	O novo aeroporto de Fortaleza teve a área ampliada de 8.700 m2 para 36.000 m2 e aumentou a capacidade de passageiros/ano de 900.000 passageiros, pois já estava saturado, para 2.500.000. Também foram implantadas sete pontes de embarques e uma central de inteligência.
				Edifícios de apoio e administração	Realizado em conjunto com o novo TPS.

Nº Proj.	Projeto	ESTADO	Município	Projeto Planejado	Projeto Executado
				Vias de acesso	No projeto do aeroporto, foi construída uma via de acesso com seis quilômetros de extensão, incluindo viadutos e ciclovias.
				Estacionamento de veículos	Foi ampliado o estacionamento de 300 para 1.000 veículos
				Pátio de aeronaves	REALIZADO (segundo relatório desembolso no BNB)
				Faixas de circulação das aeronaves	REALIZADO (segundo relatório desembolso no BNB)
35	Aeroporto Augusto Severo	RN	Parnamirim	Reforma e ampliação do terminal de passageiro	O aeroporto construído em estrutura metálica possui uma infra-estrutura constituída por 04 pontes de embarque, o terminal de passageiros passou de 2.970m ² para 11.300,00 m ² de área. A demanda de passageiros aumentou de 300/hora para 800/hora conseqüentemente o fluxo ampliou de 260.000 para 1.500.000, 16 boxes de check-in, 02 salas VIP, 02 free-shop, 26 lojas, 06 elevadores, 05 lojas de fast food, capela e restaurante. Além disso, a sua pista permite aterrissagem de aeronaves do tipo Boing 747/400 com 400 passageiros – 10 toneladas de carga, DC-10 e Boing 767.
				Construção de edifícios de apoio	REALIZADO (segundo relatório desembolso no BNB)
				Ampliação do estacionamento de veículos	A capacidade do estacionamento passou de 130 veículos para 475 veículos.
				Vias de acesso	REALIZADO (segundo relatório desembolso no BNB)
				Obras complementares	Foi construído um terminal de cargas com 800 m ² .

Nº Proj.	Projeto	ESTADO	Município	Projeto Planejado	Projeto Executado
48	Aeroporto Santa Maria	SE	Aracaju	Ampliação e modernização do terminal de passageiros e cargas	Construção do novo Terminal de Passageiros do Aeroporto de Aracaju, com capacidade para 800.000 passageiros/ ano.
				Edifícios de apoio	REALIZADO
				Vias de acesso	Não foi realizado, segundo PDITS
				Estacionamento de veículos	REALIZADO
57	Aeroporto de Porto Seguro	BA	Porto Seguro	Ampliação da pista, cabeceiras, faixas de circulação e pátio de aeronaves	Foram executados serviços de ampliação da pista de pouso e decolagem, a qual passou a ter 2000x45m de extensão, com capacidade para operar com aeronaves do porte de Boeing 767-200ER.
				Obras de drenagem, paisagismo, segurança, sinalização e iluminação	Foi implantado sistema de segurança contra incêndio.
				Duplicação da área do terminal de passageiros	Foi realizada duplicação do terminal de passageiros.
783	Aeroporto Dep. Luís Eduardo Magalhães	BA	Salvador	Construção de novos terminais de passageiros e carga	Foi construído terminal de cargas (4.780 m²). A última etapa foi concluída com a ampliação do terminal de passageiros, posições de check-in, ampliação das áreas de embarque e desembarque e incremento de lojas.
				Edifícios de apoio e administração	Realizado em conjunto com o TPS.
				Vias de acesso	Foi construído acesso viário ao aeroporto.
				Estacionamento de veículos, pátio de aeronaves e faixas de circulação	Houve a ampliação das pistas e do pátio de aeronaves. Foi construído edifício-garagem com capacidade para 1.400 veículos.
925	Estacionamento de Aeronaves do Aeroporto Internacional dos Guararapes	PE	Recife	Ampliação do pátio de aeronaves	Ampliação do Pátio Norte de Estacionamento de Aeronaves
				Cabeceiras da pista	Não foi realizado com recursos do PRODETUR/NE I

Nº Proj.	Projeto	ESTADO	Município	Projeto Planejado	Projeto Executado
				Implantação de faixas de circulação	Não foi realizado com recursos do PRODETUR/NE I
				Ampliação da pista	Não foi realizado com recursos do PRODETUR/NE I
				EXTRA	Recentemente (2003) com recursos do saldo contingencial, foi inserido no Programa o novo acesso viário (Alça Norte) ao aeroporto dos Guararapes, que se encontra em execução.
725	Aeroporto de Lençóis	BA	Lençóis	Ampliação da pista, cabeceiras, faixas de circulação e pátio de aeronaves	O aeroporto possui a dimensão de 2080 x 30 metros, totalmente pavimentados, com capacidade para receber aeronaves do tipo Boeing 737 - 300. Além da pista, foi construído um pátio de estacionamento com dimensões de 150 x 84 metros.
				Obras de drenagem, paisagismo, segurança, sinalização e iluminação	REALIZADO
				Ampliação da área do terminal de passageiros	Foi ampliado o terminal de passageiros, com área de 1.100m2.

Fonte: Base de dados do Banco do Nordeste e informações repassadas pelas Unidades Executoras Estaduais do PRODETUR/NE.

PRODETUR/NE I - PROJETOS DE MELHORAMENTO DE AEROPORTOS

Valores Aplicados

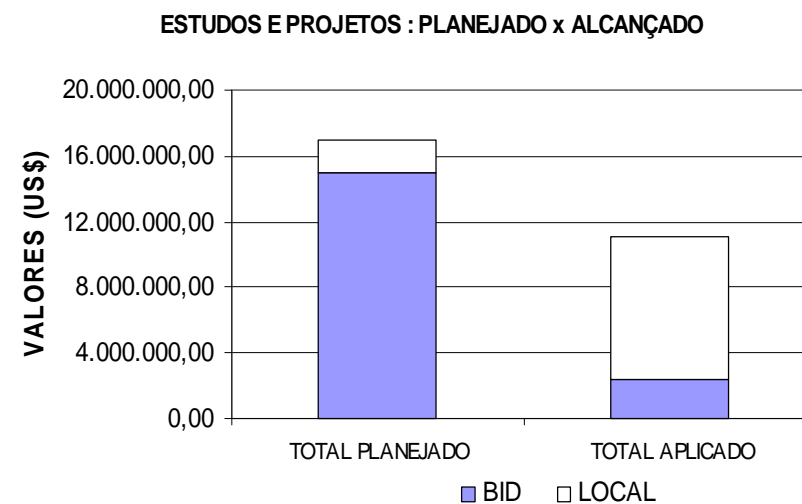
Nº Proj.	Projeto	ESTADO	Valor Planejado (US\$)	Valor Realizado (US\$)			Diferença Aplic./ Realiz. (%)	Data início Desembolso	Data final Desembolso
				BID	LOCAL	TOTAL			
676	Aeroporto Cunha Machado	MA	7.210.000,00	0,00	13.814.395,00	13.814.395,00	91,60%	03/11/1997	09/02/2000
219	Aeroporto Pinto Martins	CE	78.200.000,00	39.097.678,44	34.089.561,14	73.187.239,58	-6,41%	24/05/1996	25/08/2000
35	Aeroporto Augusto Severo	RN	15.700.000,00	7.770.250,59	12.410.361,97	20.180.612,56	28,54%	25/09/1996	07/11/2000
48	Aeroporto Santa Maria	SE	6.710.000,00	4.496.868,89	3.591.963,33	8.088.832,22	20,55%	31/08/1996	13/08/1998
57	Aeroporto de Porto Seguro	BA	5.700.000,00	5.480.350,81	0,00	5.480.350,81	-3,85%	03/07/1996	15/01/1997
783	Aeroporto Dep. Luís Eduardo Magalhães	BA	95.000.000,00	47.358.406,63	47.292.461,47	94.650.868,10	-0,37%	06/08/1998	22/10/2004
925	Estacionamento de Aeronaves do Aeroporto Internacional dos Guararapes	PE	5.000.000,00	1.505.203,93	1.599.176,50	3.104.380,43	-37,91%	13/07/1999	31/07/2001
725	Aeroporto de Lençóis	BA	5.000.000,00	2.972.000,00	1.980.999,99	4.952.999,99	-0,94%	19/12/1997	12/06/1998
TOTAL			218.520.000,00	108.680.759,29	114.778.919,40	223.459.678,69	2,26%		

Fonte: Base de dados do Banco do Nordeste.

Anexo 3-H : Componente D – ELABORAÇÃO DE ESTUDOS E PROJETOS

PRODETUR/NE I – COMPONENTE D: ELABORAÇÃO DE ESTUDOS E PROJETOS
 APLICAÇÕES POR ESTADO E FONTE DE RECURSOS (em US\$)

	RECURSOS (US\$)		
	BID	LOCAL	TOTAL
TOTAL PLANEJADO	15.000.000,00	2.000.000,00	17.000.000,00
AL	25.001,18	1.518,13	26.519,31
BA	205.062,97	3.190.866,33	3.395.929,30
CE	1.466.910,56	2.202.457,09	3.669.367,65
MA	0,00	0,00	0,00
MAC	58.031,57	946.975,09	1.005.006,66
PB	145.766,25	4.814,08	150.580,33
PE	0,00	551.554,66	551.554,66
PI	470.670,06	51.161,11	521.831,17
RN	0,00	776.790,23	776.790,23
SE	0,00	974.614,69	974.614,69
TOTAL ALCANÇADO	2.371.442,59	8.700.751,41	11.072.194,00
DIFERENÇA ALCANÇADO / PLANEJADO (%)	15,81%	435,04%	65,13%



Fonte: Base de dados do Banco do Nordeste.

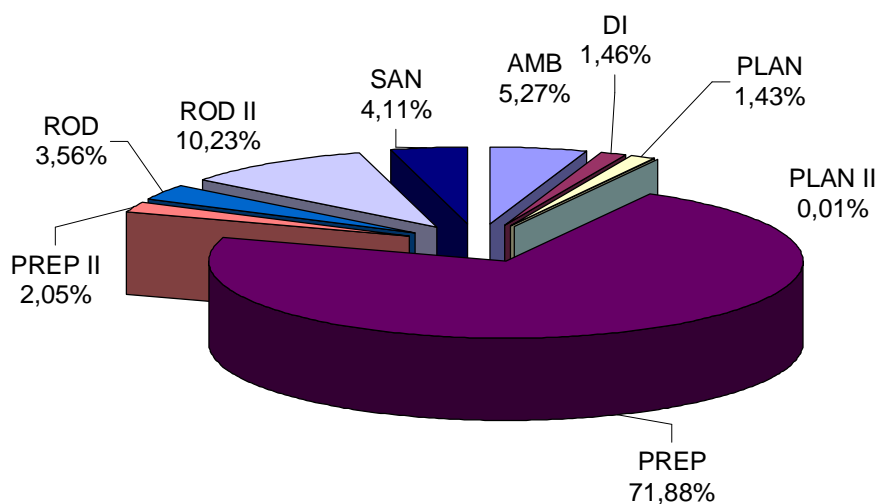
**PRINCIPAIS PROJETOS DE ESTUDOS
DE CADA ESTADO (representando 93,15% do total aplicado)**

PROJETO*	ESTADO	RECURSOS (US\$)		
		BID	LOCAL	TOTAL
Elaboração projeto DI para a UEE de Alagoas	AL	25.001,18	1.518,13	26.519,31
Elab. de projeto para rec. e revitalização dos Fortes	BA	185.714,30	10.350,36	196.064,66
Estudos e projetos preparação do PRODETUR/NE	BA	0,00	3.178.567,26	3.178.567,26
Elaboração estudos e projetos de rodovias	CE	984.900,69	130.767,22	1.115.667,91
Elaboração planos de gestão e sinalização de APAs	CE	0,00	196.079,81	196.079,81
Elab. proj. executivo do SAA e SES de Praias Oeste	CE	283.276,98	4.308,34	287.585,32
Plano de gestão turístico amb. pólos de lazer	CE	0,00	121.912,96	121.912,96
Estudos e projetos preparação do PRODETUR/NE	CE	0,00	1.530.667,41	1.530.667,41
Estudos e projetos preparação do PRODETUR/NE	MACEIÓ	0,00	946.975,09	946.975,09
Projetos técnicos rodovia PB-008	PB	145.766,25	4.814,08	150.580,33
Estudos e projetos preparação do PRODETUR/NE	PE	0,00	551.554,66	551.554,66
Elaboração projetos finais engenharia de rodovias	PI	114.480,13	45.624,91	160.105,04
Elaboração do plano diretor do litoral	PI	99.343,91	1.081,01	100.424,92
Estudos e projetos preparação do PRODETUR/NE	RN	0,00	776.790,23	776.790,23
Estudos e projetos preparação do PRODETUR/NE	SE	0,00	974.614,69	974.614,69
TOTAL		1.838.483,44	8.475.626,16	10.314.109,60

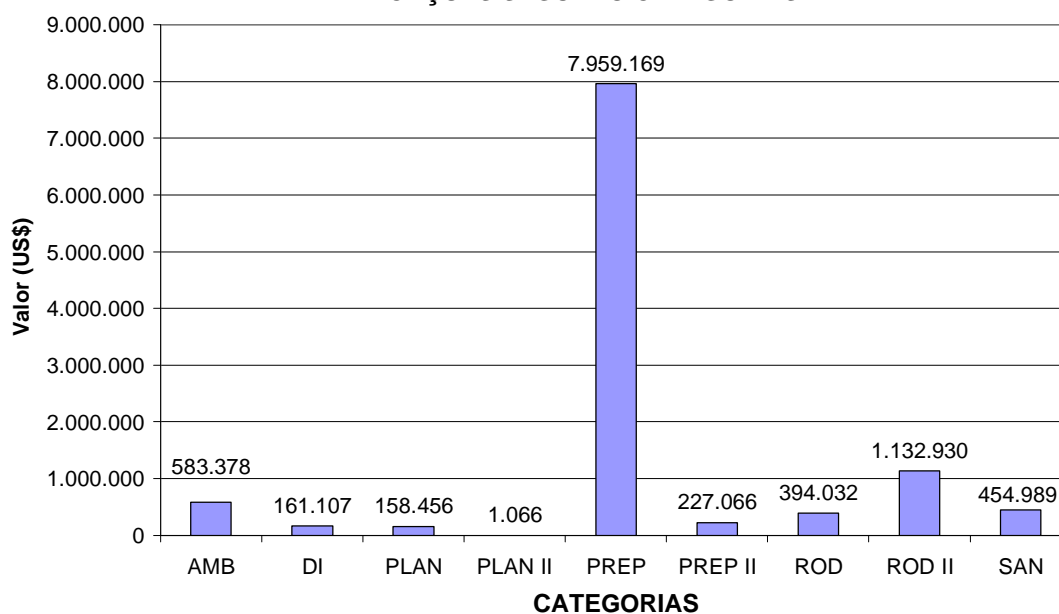
* Foram selecionados os projetos de cada estado com valor acima de US\$ 100 mil, com exceção de AL.

Fonte: Base de dados do Banco do Nordeste.

**PRODETUR/NE I - ESTUDOS E PROJETOS
APLICAÇÕES SEGUNDO CATEGORIAS**



**PRODETUR/NE I - ELABORAÇÃO DE ESTUDOS E PROJETOS :
APLICAÇÕES SEGUNDO CATEGORIAS**



Legenda das Categorias:

AMB = Estudos e projetos relacionados ao componente de Proteção e Recuperação Ambiental.

DI = Estudos e projetos relacionados ao componente de Desenvolvimento Institucional.

PLAN = Estudos e projetos relacionados ao Planejamento territorial municipal ou regional.

PLAN II = Preparação para a execução do PRODETUR/NE II - Estudos e projetos relacionados ao Planejamento territorial municipal ou regional.

PREP = Estudos e Projetos de diversas naturezas relacionados à preparação dos estados para a execução do PRODETUR/NE I.

PREP II = Preparação para a execução do PRODETUR/NE II - Estudos e Projetos de diversas naturezas.

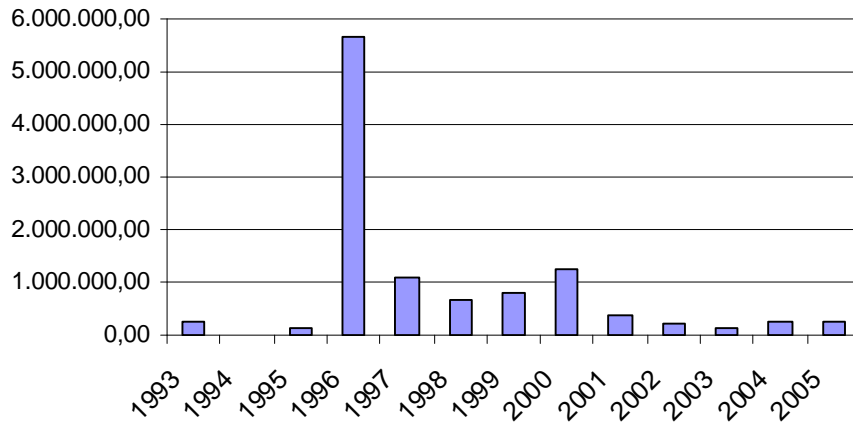
ROD = Estudos e projetos relacionados ao componente de Transportes.

ROD II = Preparação para a execução do PRODETUR/NE II - Estudos e projetos relacionados ao componente de Transportes

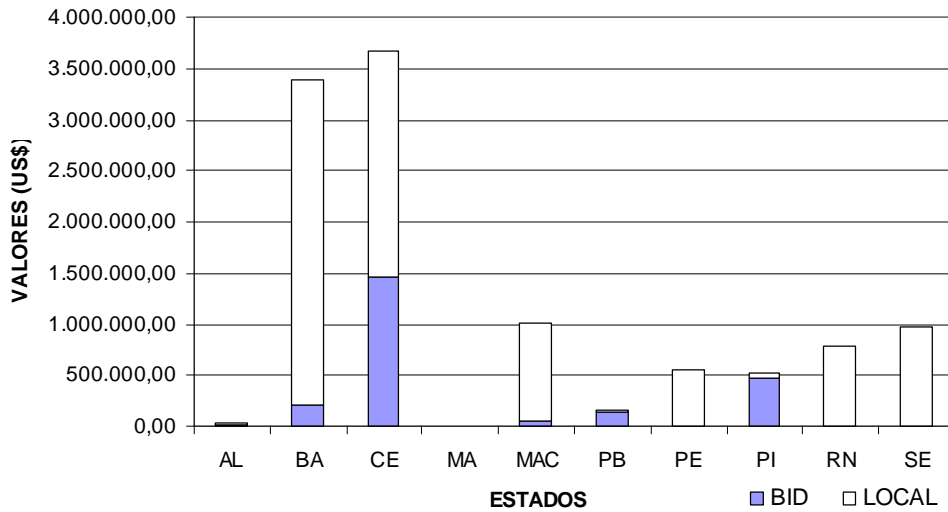
SAN = Estudos e projetos relacionados ao componente de Saneamento.

Fonte: Base de dados do Banco do Nordeste.

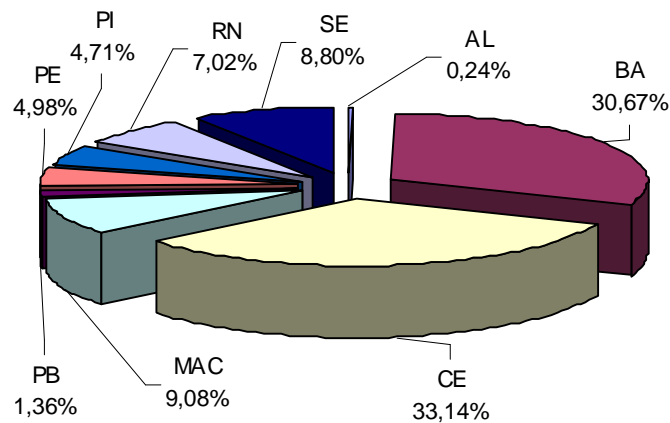
CRONOGRAMA DE APLICAÇÕES COMPONENTE ESTUDOS E PROJETOS



APLICAÇÕES EM ELABORAÇÃO DE ESTUDOS E PROJETOS POR ESTADO E FONTE DE RECURSOS



APLICAÇÕES EM ESTUDOS E PROJETOS POR ESTADO



Fonte: Base de dados do Banco do Nordeste.

PRODETUR/NE I – ELABORAÇÃO DE ESTUDOS E PROJETOS

Valores Aplicados

Nº Proj.	PROJETO	ESTADO	MUNICÍPIO	CATEGORIA	RECURSOS (US\$)			Data início Desembolso	Data final Desembolso
					BID	LOCAL	TOTAL		
1198	Elaboração do Projeto de DI para a UEE de Alagoas	AL	ESTADO	DI	25.001,18	1.518,13	26.519,31	25/11/03	20/01/05
1202	Elaboração de Projeto para Recuperação e Revitalização dos Fortes	BA	SALVADOR	PREP II	185.714,30	10.350,36	196.064,66	02/08/04	04/03/05
1212	Elaboração de Projeto Técnicos e Estudos de Avaliação Socio Econômico	BA	SALVADOR	PREP II	19.348,67	1.948,71	21.297,38	14/04/05	14/04/05
636	Projeto Auxiliar de Estudos - Bahia	BA	SALVADOR	PREP		3.178.567,26	3.178.567,26	04/06/96	29/08/97
1214	Elab Proj Executivo de Recuperação do Pólo de Urbaniz da Lagoa da Canabrava	CE	PARAIPABA	AMB		2.592,69	2.592,69	18/01/05	18/01/05
1220	Elab. do T.R. p/ prod. da Base Cartográfica - Municípios do Pólo Costa do Sol	CE	ESTADO	PLAN II		1.065,79	1.065,79	27/07/05	27/07/05
1025	Elaboração de Estudos e Projetos de Rodovias (Técnico, EIA-RIMA, Socioeconômico)	CE	FORTALEZA	ROD II	984.900,69	130.767,22	1.115.667,91	24/08/99	23/05/05
1205	Elaboração de Projeto Complementar - Urbanização de Lagoas - CTPA's	CE	CAUCAIA, ITAPIPOCA, PARACURU, SÃO GONÇALO DO AMARANTE, PARAIPABA	AMB		24.512,67	24.512,67	06/08/04	29/07/05
1163	Elaboração de Projeto de Enquadramento de Lagoas	CE	CAUCAIA, TRAIRI, ITAPIPOCA, PARACURU, SÃO GONÇALO DO AMARANTE, PARAIPABA	AMB		21.840,62	21.840,62	13/05/02	26/08/04
1210	Elaboração de Projeto de Fortalecimento Institucional da SECULT	CE	ESTADO	DI		45.132,11	45.132,11	31/01/05	31/01/05
1164	Elaboração de Projeto Executivo - Urbanização do Lagamar do Trairi	CE	TRAIRI	AMB		2.950,52	2.950,52	22/02/02	22/02/02
973	Elaboração do Levantamento e Estudo Básico da Lagoa dos Talos (TA 08)	CE	TRAIRI, SÃO GONÇALO DO AMARANTE, PARAIPABA	AMB	37.793,27	1.963,71	39.756,98	21/05/98	07/05/99

Nº Proj.	PROJETO	ESTADO	MUNICÍPIO	CATEGORIA	RECURSOS (US\$)			Data início Desembolso	Data final Desembolso
					BID	LOCAL	TOTAL		
1087	Elaboração do Plano de Gestão e Projeto de Sinalização de APA's (Contrapartida/BNDES)	CE	ESTADO	AMB		196.079,81	196.079,81	12/01/00	09/12/03
1204	Elaboração do Projeto de Fortalecimento Institucional da SETUR	CE	ESTADO	DI		89.455,48	89.455,48	27/05/04	14/06/05
975	Elaboração do Projeto de Recuperação e Conservação Ambiental das Lagoas (TA 08)	CE	TRAIRI, SÃO GONÇALO DO AMARANTE, PARAIPABA	AMB	48.025,29	3.763,47	51.788,76	06/05/98	30/11/98
1171	Elaboração do Projeto de Recuperação e Monitoramento da Lagoa Canabrava	CE	PARAIPABA	AMB		3.478,23	3.478,23	10/06/02	07/07/04
1213	Elaboração do Projeto Eng p/ acesso à praia de Maceió: Ent.CE-168(Lag. do Mato)/Maceió	CE	ITAPIPOCA	ROD II		17.262,55	17.262,55	18/01/05	18/01/05
974	Elaboração do Projeto Executivo de Urbanização das Lagoas (TA 08)	CE	TRAIRI, SÃO GONÇALO DO AMARANTE, PARAIPABA	AMB	21.633,02	1.921,28	23.554,30	06/05/98	30/11/98
1008	Elaboração do Projeto Executivo do SAA e SES das Praias Oeste	CE	CAUCAIA	SAN	283.276,98	4.308,34	287.585,32	22/10/98	05/01/00
1007	Elaboração do Projeto Executivo do SAA e SES de Itaipoca	CE	ITAPIPOCA	SAN	53.570,47	815,79	54.386,26	19/10/98	19/10/98
972	Estudos Complementares aos Projetos de Trat e Adeq Archit ...Lagoas/Estuário (TA 10)	CE	TRAIRI	AMB	37.710,85	1.966,43	39.677,28	11/08/98	07/05/99
1131	Plano de Gestão Turístico-Ambiental dos Pólos de Lazer	CE	CAUCAIA, TRAIRI, ITAPIPOCA, PARACURU, SÃO GONÇALO DO AMARANTE, PARAIPABA	AMB		121.912,96	121.912,96	02/03/00	13/12/02
617	Projeto Auxiliar: Estudos - Ceará	CE	ESTADO	PREP		1.530.667,42	1.530.667,42		
1030	Elaboração do Plano Diretor de Limpeza Urbana e Projeto Técnico do Sistema de C	MC	MACEIO	PLAN	58.031,57	0,00	58.031,57	01/06/99	01/06/99
846	Projeto Auxiliar: Estudos - Maceió	MC	MACEIO	PREP		946.975,09	946.975,09	10/10/96	14/10/97
1103	Projetos Técnicos da Rodovia PB-08/Norte (Lucena/Fronteira com o RN)	PB	JOAO PESSOA	ROD	145.766,25	4.814,08	150.580,33	29/06/00	21/05/03
776	Projeto Auxiliar: Estudos - Pernambuco	PE	ESTADO	PREP		551.554,66	551.554,66	02/06/93	29/10/97

Nº Proj.	PROJETO	ESTADO	MUNICÍPIO	CATEGORIA	RECURSOS (US\$)			Data início Desembolso	Data final Desembolso
					BID	LOCAL	TOTAL		
1123	Adequação aos Roteiros do Prodetur/Elaboração de Projetos de Saneamento (Convite 40/99)	PI	ESTADO	SAN	67.027,60	0,00	67.027,60	23/06/00	27/07/00
1120	Atualização do Projeto de SES de Parnaíba	PI	PARNAIBA	SAN	45.673,80	315,97	45.989,77	23/06/00	17/07/01
1215	Complementação do Projeto da Orla de Atalaia	PI	LUIS CORREIA	PREP II	8.369,30	1.334,39	9.703,69	17/03/05	24/05/05
1118	Elaboração de Estudo Ambiental e Socioeconômico de Rodovias	PI	ESTADO	ROD	83.346,89	0,00	83.346,89	29/05/00	29/05/00
1122	Elaboração de Plano de Manejo do Parque Zoobotânico de Teresina	PI	TERESINA	AMB	20.962,98	1.411,97	22.374,95	28/10/02	10/03/03
1119	Elaboração de Projetos Finais de Engenharia de Rodovias	PI	ESTADO	ROD	114.480,13	45.624,91	160.105,04	04/05/00	24/07/00
1053	Elaboração do Plano Diretor do Litoral	PI	PARNAIBA, LUIS CORREIA, CAJUEIRO DA PRAIA	PLAN	99.343,91	1.081,01	100.424,92	04/10/00	02/01/02
1121	Elaboração do Projeto de Controle Ambiental das Dunas do Portinho (Parnaíba)	PI	PARNAIBA, LUIS CORREIA	AMB	31.465,44	1.392,86	32.858,30	25/09/00	03/02/03
798	Projeto Auxiliar: Estudos - RN	RN	ESTADO	PREP		776.790,23	776.790,23	06/08/96	03/12/99
629	Projeto Auxiliar: Estudos - SE	SE	ESTADO	PREP		974.614,69	974.614,69	26/08/96	27/08/96
	TOTAL				2.371.442,58	8.700.751,40	11.072.194,00		

Legenda das Categorias:

AMB = Estudos e projetos relacionados ao componente de Proteção e Recuperação Ambiental.

DI = Estudos e projetos relacionados ao componente de Desenvolvimento Institucional.

PLAN = Estudos e projetos relacionados ao Planejamento territorial municipal ou regional.

PLAN II = Preparação para a execução do PRODETUR/NE II - Estudos e projetos relacionados ao Planejamento territorial municipal ou regional.

PREP = Estudos e Projetos de diversas naturezas relacionados à preparação dos estados para a execução do PRODETUR/NE I.

PREP II = Preparação para a execução do PRODETUR/NE II - Estudos e Projetos de diversas naturezas.

ROD = Estudos e projetos relacionados ao componente de Transportes.

ROD II = Preparação para a execução do PRODETUR/NE II - Estudos e projetos relacionados ao componente de Transportes

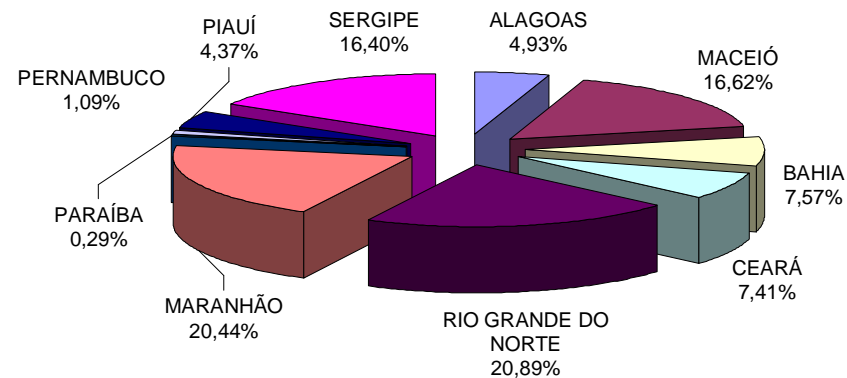
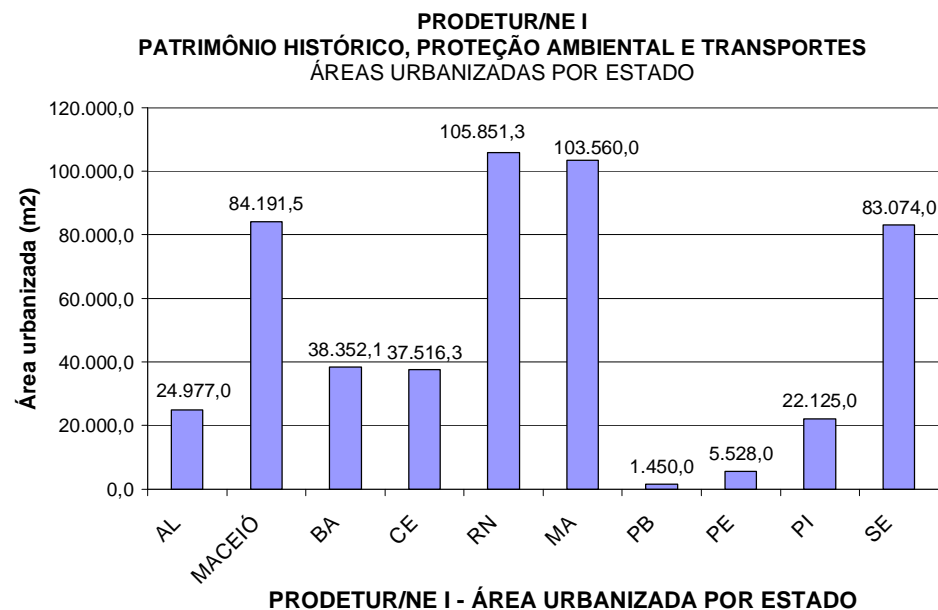
SAN = Estudos e projetos relacionados ao componente de Saneamento.

Fonte: Base de dados do Banco do Nordeste.

Anexo 3-I : URBANIZAÇÃO – Componentes Recuperação do Patrimônio Histórico, Proteção e Recuperação Ambiental e Transportes.

PRODETUR/NE I – ÁREA URBANIZADA POR ESTADO

Estado	ÁREA URBANIZADA			
	P.Hist Urb (m2)	P.Amb Urb (m2)	Transp. Urb (m2)	Urb Total (m2)
ALAGOAS	24.977,0			24.977,0
MACEIÓ	1.700,0		82.491,5	84.191,5
BAHIA	38.352,1			38.352,1
CEARÁ		37.516,3		37.516,3
RIO GRANDE DO NORTE		70.000,0	35.851,3	105.851,3
MARANHÃO	8.250,0		95.310,0	103.560,0
PARAÍBA	1.450,0			1.450,0
PERNAMBUCO	2.928,0		2.600,0	5.528,0
PIAUÍ	22.125,0			22.125,0
SERGIPE	46.824,0		36.250,0	83.074,0
TOTAL	146.606,1	107.516,3	252.502,8	506.625,2



Fonte: Base de dados do Banco do Nordeste.

Anexo 3-J : Aplicações por município segundo componentes e fontes de recursos..

PRODETUR/NE I - APLICAÇÕES POR MUNICÍPIO SEGUNDO COMPONENTES E FONTE DE RECURSOS

Valores em US\$

OBS.: Nos casos em que projetos beneficiaram mais de um município, os valores foram divididos entre os mesmos em partes iguais.

Isso ocorreu em parte dos projetos de Desenv.Institucional, Transportes-Rodovias, Proteção Ambiental e Elaboração de Estudos e Projetos.

MUNICÍPIO	ESTADO	DESENV. INSTITUCIONAL	SANEAMENTO	TRANSPORTES RODOVIAS	TRANSPORTES VIAS URBANAS	PATRIMÔNIO HISTÓRICO	PROTEÇÃO AMBIENTAL	AEROPORTOS	ELAB. ESTUDO E PROJ.	BID	LOCAL	TOTAL
SALVADOR	BA					7.377.854,34		94.650.868,10	3.395.929,30	50.980.054,19	54.444.597,56	105.424.651,74
FORTALEZA	CE							73.187.239,58	1.115.667,91	40.082.579,13	34.220.328,36	74.302.907,49
PORTO SEGURO	BA		32.253.862,09	19.044.376,84	1.512.455,17	1.661.747,04		5.480.350,81		56.940.472,85	3.012.319,10	59.952.791,95
MACEIO	AL	5.706.743,67				12.424.927,05	12.931.318,49		1.005.006,66	24.793.049,20	15.678.941,13	40.471.990,33
SAO LUIS	MA		10.252.260,42			4.891.780,41		13.814.395,00		23.159.734,58	14.333.641,48	37.493.376,06
ARACAJU	SE		22.734.742,49					8.088.832,22		22.519.937,38	12.675.041,56	35.194.978,93
PARNAMIRIM	RN	182.492,60		1.776.894,71				20.180.612,56		9.320.165,43	12.819.834,44	22.139.999,87
ITAIPOCA	CE	40.378,07	9.842.092,95	7.187.939,70			507.302,03		100.510,27	13.580.670,91	4.097.552,12	17.678.223,03
JOAO PESSOA	PB		14.129.763,87	2.983.063,20		338.814,58			150.580,33	6.221.223,07	11.380.998,90	17.602.221,97
CAUCAIA	CE	84.606,91	10.449.335,63	4.910.698,92			387.328,70		316.446,78	13.901.610,81	2.246.806,14	16.148.416,95
OLINDA	PE					11.788.337,74				8.237.123,05	3.551.214,69	11.788.337,74
PARNAÍBA	PI		10.458.838,70	150.783,46					87.525,15	86.242,50	10.610.905,31	10.697.147,31
RECIFE	PE	98.046,47	1.444.228,13		3.885.014,42	1.988.418,95		3.104.380,43		5.841.756,32	4.678.332,08	10.520.088,40
SAO GONCALO DO AMARANTE	CE	57.923,38	4.001.053,56	4.025.442,65			2.136.659,33		67.228,14	7.334.585,73	2.953.721,34	10.288.307,07
NATAL	RN		5.675.622,16			1.875.960,79		1.458.552,66		7.768.110,78	1.242.024,83	9.010.135,61
SANTA CRUZ CABRALIA	BA		4.498.922,75	4.155.343,60	256.131,99		59.215,42			4.734.910,55	4.234.703,21	8.969.613,76
SIRINHAEM	PE	245.003,90	5.215.775,19	2.805.831,23						8.011.699,49	254.910,82	8.266.610,31
BELMONTE	BA		3.976.473,16	4.155.349,62			59.215,42			3.053.062,32	5.137.975,88	8.191.038,20
PARAIPABA	CE	153.107,56	3.417.363,40	2.843.710,49				342.239,91		73.299,06	4.655.553,31	6.829.720,42
CABEDELO	PB		6.564.961,49							5.541.413,15	1.023.548,34	6.564.961,49
ITACARE	BA		360.965,63	5.957.791,30			122.125,54			5.266.660,91	1.174.221,89	6.440.882,47
RIO FORMOSO	PE	245.071,68	3.124.866,07	2.836.527,85						5.102.806,35	1.103.659,24	6.206.465,59
URUCUCA	BA			5.957.791,30			122.125,54			4.909.518,05	1.170.399,12	6.079.916,84
ILHÉUS	BA			5.957.791,30						4.798.392,18	1.159.399,46	5.957.791,30
TRAIRI	CE	147.240,44	633.534,50	4.320.222,80			709.263,46		104.953,41	4.525.254,59	1.389.960,02	5.915.214,61
PARACURU	CE	142.618,24	3.297.750,79	1.300.408,12			859.205,34		28.861,46	4.258.842,13	1.370.001,83	5.628.843,95
MATA DE SAO JOAO	BA		5.527.606,38							2.508.626,79	3.018.979,59	5.527.606,38
CONDE	PB	34.030,62		5.201.497,32						5.189.817,75	45.710,68	5.235.527,93
INDIAROBA	SE			5.069.128,72						3.362.249,78	1.706.878,95	5.069.128,72
SANTA LUZIA DO ITANHI	SE			5.069.128,72						3.362.249,78	1.706.878,95	5.069.128,72
ESTADO-CE	CE	3.113.072,28							1.862.400,60	0,00	4.975.472,88	4.975.472,88
LENCOIS	BA							4.952.999,99		2.972.000,00	1.980.999,99	4.952.999,99
ESTADO-MA	MA	3.087.653,30								3.080.902,36	6.750,94	3.087.653,30
NISIA FLORESTA	RN	182.189,94		2.677.843,65						2.649.405,18	210.628,41	2.860.033,59
MARAGOGI	AL		2.840.733,91							2.768.742,65	71.991,26	2.840.733,91
ESTADO-BA	BA	2.590.429,02								2.503.898,80	86.530,22	2.590.429,02
PITIMBU	PB	34.030,62		2.218.434,12						2.225.767,50	26.697,74	2.252.464,74
ITAPORANGA D'AJUDA	SE			1.747.877,68	468.927,86					1.839.788,96	377.016,58	2.216.805,54
TAMANDARE	PE	245.003,48		1.803.411,84						1.768.424,05	279.991,27	2.048.415,32
ESTADO-RN	RN	1.086.961,06							776.790,23	821.471,35	1.042.279,94	1.863.751,29
JOAQUIM PIRES	PI			1.788.544,63						1.563.003,75	225.541,46	1.788.544,63
ESTADO-PE	PE	1.195.881,75							551.554,66	861.770,55	885.665,86	1.747.436,41
EXTREMOZ	RN	182.107,99		1.139.179,83	303.304,87					1.141.452,29	483.140,40	1.624.592,69
CAJUEIRO DA PRAIA	PI		302.295,92	1.102.457,08					25.106,23	1.420.873,54	8.985,69	1.429.859,23

MUNICÍPIO	ESTADO	DESENV. INSTITUCIONAL	SANEAMENTO	TRANSPORTES RODOVIAS	TRANSPORTES VIAS URBANAS	PATRIMÔNIO HISTÓRICO	PROTEÇÃO AMBIENTAL	AEROPORTOS	ELAB. ESTUDO E PROJ.	BID	LOCAL	TOTAL
ESTADO-PI	PI	997.252,91							310.479,53	1.231.338,73	76.393,71	1.307.732,44
ESTADO-SE	SE	327.115,17							974.614,69	0,00	1.301.729,86	1.301.729,86
ESPERANTINA	PI			1.016.825,52						879.904,62	136.921,24	1.016.825,52
ESTADO-PB	PB	956.883,11								648.423,69	308.459,42	956.883,11
PIMENTEIRAS	PI			906.276,35						905.966,56	309,79	906.276,35
VALENCA DO PIAUI	PI			906.276,35						905.966,56	309,79	906.276,35
PAULISTA	PE				825.537,19					543.101,42	282.435,77	825.537,19
SAO CRISTOVAO	SE					663.809,02				596.169,96	67.639,06	663.809,02
GARARU	SE				581.038,61					540.052,92	40.985,69	581.038,61
IPOJUCA	PE			480.832,77						332.586,06	148.246,71	480.832,77
BURITI DOS LOPES	PI			444.466,39						424.442,09	20.024,55	444.466,39
CAXINGÓ	PI			444.466,39						424.442,09	20.024,55	444.466,39
MURICI DOS PORTELAS	PI			444.466,39						424.442,09	20.024,55	444.466,39
NEOPOLIS	SE				394.773,58					383.670,05	11.103,53	394.773,58
TIBAU DO SUL	RN	181.953,46		189.908,64						310.026,93	61.835,68	371.862,10
ALCANTARA	MA				215.696,12	146.511,97				358.177,54	4.030,55	362.208,09
BATALHA	PI			349.727,70						0,00	349.727,70	349.727,70
PIRACURUCA	PI			349.727,70						0,00	349.727,70	349.727,70
OEIRAS	PI					321.684,03				308.074,83	13.609,21	321.684,03
MORRO DO CHAPEU DO PIAUI	PI			280.932,25						145.155,60	135.776,99	280.932,25
BARRA DOS COQUEIROS	SE		265.308,47							0,00	265.308,47	265.308,47
GOIANINHA	RN			189.908,64						172.050,17	17.858,98	189.908,64
CEARA-MIRIM	RN	180.771,44								150.318,87	30.452,57	180.771,44
BOM PRINCÍPIO DO PIAUÍ	PI			150.783,46						0,00	150.783,46	150.783,46
COCAL	PI			150.783,46						0,00	150.783,46	150.783,46
CAIRU	BA						122.125,54			111.125,87	10.999,66	122.125,54
CAMAMU	BA						122.125,54			111.125,87	10.999,66	122.125,54
IGRAPIÚNA	BA						122.125,54			111.125,87	10.999,66	122.125,54
ITUBERÁ	BA						122.125,54			111.125,87	10.999,66	122.125,54
MARAÚ	BA						122.125,54			111.125,87	10.999,66	122.125,54
NILO PEÇANHA	BA						122.125,54			111.125,87	10.999,66	122.125,54
TAPEROÁ	BA						122.125,54			111.125,87	10.999,66	122.125,54
BARREIROS	PE	91.739,30								64.426,23	27.313,07	91.739,30
VALENCA	BA			68.961,46						60.424,68	8.536,78	68.961,46
TERESINA	PI					34.661,50			22.374,95	55.000,58	2.035,87	57.036,45
ESTADO-AL	AL	26.876,43							26.519,31	50.125,64	3.270,10	53.395,74
LUIS CORREIA	PI								51.239,07	48.938,00	2.301,57	51.239,07
BAIA DA TRAI CAO	PB	34.030,62								34.030,62	0,00	34.030,62
LUCENA	PB	34.030,62								34.030,62	0,00	34.030,62
MARCACAO	PB	34.030,62								34.030,62	0,00	34.030,62
MATARACA	PB	34.030,62								34.030,62	0,00	34.030,62
RIO TINTO	PB	34.030,62								34.030,62	0,00	34.030,62
ILHA GRANDE DE SANTA ISABEL	PI								25.106,23	24.835,98	270,25	25.106,23
TOTAL		21.787.337,86	161.268.357,66	114.561.814,11	27.635.548,06	45.632.178,08	20.549.430,60	223.459.678,69	11.072.193,98	396.601.970,02	229.364.575,03	625.966.539,05

Fonte: Base de dados do Banco do Nordeste.

Anexo 3-K : EFEITOS GLOBAIS DO PRODETUR/NE I – Enfoque Turístico,
João Agostinho Teles, 2005.

EFEITOS GLOBAIS DO PRODETUR/NE I **Enfoque Turístico**

João Agostinho Teles, 2005.

A ATIVIDADE TURÍSTICA NO NORDESTE

ETENE

Banco do Nordeste do Brasil S.A.

2005

**Anexo 3-M : Relatório de Avaliação de Programa – PRODETUR/NE,
Tribunal de Contas da União (TCU), 2004.**

Relatório de Avaliação de Programa PRODETUR/NE

Tribunal de Contas da União (TCU)

2004

Anexo 3-N : Publicações relacionadas à Área de Proteção Ambiental (APA) Itacaré / Serra Grande.

17. **Síntese do plano de manejo da área de proteção ambiental (APA) Itacaré / Serra Grande;** Secretaria da Cultura e Turismo do Estado da Bahia; Salvador; 1998; 31p.
18. **APA Itacaré / Serra Grande: guia ecoturístico;** Instituto de Estudos Sócio-Ambientais do Sul da Bahia – IESB; Apoio: Papa Terra Pousada e Restaurante, Sítio Paraíso Pousada e Restaurante, TXAI Resort, Itacaré Eco Resort & Village; publicação institucional do tipo pôster com informações e mapa da referida APA.
19. **Jornal da APA Itacaré / Serra Grande;** Núcleo de Comunicação Ambiental do Instituto de Estudos Sócio-Ambientais do Sul da Bahia – IESB; Ano III; Nº26; Jan-Abr, 2002, 12p.